MSIG

เอ็ม เอส ไอ จี ประกันภัย



รายงานประจำปี ๒๕๖๕

ร่วมกันปกป้องความหลากหลายทางชีวภาพ
เพื่อคนรุ่นต่อไป

สารบัญ

03 ข้อมูลสำคัญ

04 รายงานผลการดำเนินงานประจำปี

06 รายชื่อกรรมการ

07 ข้อมูลบริษัทฯ

08 รายชื่อผู้บริหาร

09 โครงสร้างองค์กร

10 พันธกิจ และ วิสัยทัศน์

11 รายงานผลการบริหารจัดการเพื่อความยั่งยืน

16 ผลิตภัณฑ์เด่น (ประกันตามใจ)

17 รายงานข่าวสารการตลาด

21 ข้อมูลการเงิน

22 สรุปข้อมูลการเงิน

23 งบการเงินประจำปี และ รายงานของผู้ตรวจสอบบัญชี

ข้อมูลสำคัญ

ดำเนินธุรกิจในไทย
100+ ปี

เบี้ยประกันภัย ปี2565
4,652 ล้านบาท

พนักงาน
700+ คน

ศูนย์บริการสินไหมทดแทน
14 แห่งทั่วประเทศ

ความน่าเชื่อถือทางการเงินของกลุ่ม MS&AD

การจัดเครดิตเรตติ้ง ณ 2 กุมภาพันธ์ 2566

บมจ. เอ็ม เอส ไอ จี ประกันภัย (ประเทศไทย) เป็นสมาชิกของกลุ่ม MS&AD
ซึ่งเป็นบริษัทในอุตสาหกรรมประกันวินาศภัยชั้นนำของโลก

Japan Credit Rating Agency, Ltd. (JCR)

AA+

Mitsui Sumitomo Insurance Co., Ltd.
Aioi Nissay Dowa Insurance Co., Ltd.

(Long-Term Issuer Rating)

Moody's

A1

Mitsui Sumitomo Insurance Co., Ltd.
Aioi Nissay Dowa Insurance Co., Ltd.
(Insurance Financial Strength Rating)

Mitsui Sumitomo Insurance Co., Ltd.
(Long-Term Issuer Rating)

Rating and Investment Information, Inc. (R&I)

AA

Mitsui Sumitomo Insurance Co., Ltd.
Aioi Nissay Dowa Insurance Co., Ltd.
(Issuer Rating)

Mitsui Sumitomo Aioi Life Insurance Co., Ltd.
Mitsui Sumitomo Primary Life Insurance Co., Ltd.

(Insurance Claims Paying Ability)

A.M.Best Co.

A+

Mitsui Sumitomo Insurance Co., Ltd.
Aioi Nissay Dowa Insurance Co., Ltd.

(Financial Strength Rating)

Standard & Poor's

A+

Mitsui Sumitomo Insurance Co., Ltd.
Aioi Nissay Dowa Insurance Co., Ltd.
Mitsui Sumitomo Aioi Life Insurance Co., Ltd.
Mitsui Sumitomo Primary Life Insurance Co., Ltd.
(Financial Strength Rating)

Mitsui Sumitomo Insurance Co., Ltd.
Aioi Nissay Dowa Insurance Co., Ltd.
(Long-Term Issuer Credit Rating)

แหล่งที่มา : https://www.ms-ad-hd.com

นายอรรณพ พรธิติ
ประธานกรรมการ
และประธานคณะผู้บริหาร

นายรัฐพล กิติศักดิ์ไชยกุล
กรรมการผู้อำนวยการ

เรียนท่านผู้ถือหุ้น

ในปี 2565 ภาวะเศรษฐกิจของประเทศไทยเริ่มฟื้นตัวหลังจากถดถอยมาหลายปี อย่างไรก็ตาม ภาคธุรกิจประกันวินาศภัยยังคงต้องฝ่าฟันผลกระทบต่างๆ จากสถานการณ์การระบาดของโรค COVID-19 ที่ผ่านมา อัตราความเสียหาย (Loss Ratio) ของการประกันวินาศภัยประเภทต่างๆ ได้เพิ่มสูงขึ้นโดยเฉพาะอย่างยิ่งอัตราความเสียหายจากประกันภัยรถยนต์

บริษัทฯ มีเบี้ยประกันภัยรับรวมจำนวน 4,652 ล้านบาท เพิ่มขึ้นจากปีก่อนร้อยละ 13.3 จากเบี้ยประกันภัยจำนวน 4,105 ล้านบาท โดยเติบโตส่วนใหญ่จากธุรกิจประกันการเดินทาง และประกันภัยอุบัติเหตุส่วนบุคคล อีกทั้งสามารถเพิ่มช่องทางการขายผ่านช่องทางอิเล็กทรอนิกส์ร่วมกับพันธมิตรธุรกิจที่แข็งแกร่งในอุตสาหกรรมต่างๆ

บริษัทฯ มีผลกำไรจากการรับประกันภัยจำนวน 115.5 ล้านบาท ต่ำกว่าปี 2564 และแผนธุรกิจประจำปี 2565 ที่ตั้งไว้ที่จำนวน 195.8 ล้านบาท เนื่องจากผลขาดทุนจากการรับประกันภัยของผลิตภัณฑ์รถยนต์

บริษัทฯ มีรายได้และกำไรจากการลงทุนจำนวน 59.7 ล้านบาท สูงกว่าแผนธุรกิจประจำปีที่ตั้งไว้ โดยเป็นผลกำไรจากการลงทุนในหลักทรัพย์ ตราสารทุน ดอกเบี้ยและเงินปันผล

บริษัทฯ มีกำไรสุทธิหลังหักภาษีจำนวน 143.4 ล้านบาท ลดลงจากปี 2564 ซึ่งมีกำไรจำนวน 244.9 ล้านบาท และมีกำไรต่อหุ้น 100.50 บาท ส่วนของผู้ถือหุ้นลดลงจากจำนวน 1,855.2 ล้านบาท ในปี 2564 และมีจำนวน 1,835.4 ล้านบาท ในปี 2565 อัตราส่วนความเพียงพอของเงินกองทุนอยู่ที่ร้อยละ 320 ลดลงจากปี 2564 ซึ่งมีอัตราร้อยละ 390 แต่ยังสูงกว่าอัตราที่กฎหมายกำหนดไว้ถึง 3 เท่า บริษัทฯ จึงยังคงมีฐานะการเงินและเงินกองทุนที่แข็งแกร่ง เพียงพอที่จะรองรับการเติบโตของธุรกิจได้อย่างมั่นคงต่อไป

สำหรับแผนการดำเนินธุรกิจในปี 2566 นี้ บริษัทฯ ยังคงมุ่งมั่นที่จะนำเทคโนโลยีและนวัตกรรมใหม่ๆ มาใช้พัฒนาระบบงานขายและการบริการ คิดค้นนวัตกรรมผลิตภัณฑ์ประกันภัยแบบใหม่ๆ ให้ตอบสนองความประสงค์ของลูกค้าที่ปรับเปลี่ยนไปตามสังคมชีวิตวิถีใหม่ รวมถึงขยายช่องทางการขายและพันธมิตรทางธุรกิจในหลากหลายอุตสาหกรรมที่มีศักยภาพนำไปสู่การขายในตลาดใหม่ๆ

ผู้บริหารและพนักงานบริษัททุกคน มีความมุ่งมั่นในการบริหารจัดการด้วยความชำนาญอย่างมืออาชีพ มุ่งเน้นมาตรฐานการให้บริการแก่ ลูกค้า คู่ค้า และผู้มีส่วนได้ส่วนเสีย อย่างดีที่สุดและมีคุณภาพสูงสุด

ในนามของคณะกรรมการของบริษัทฯ ขอขอบคุณทุกท่านมา ณ โอกาสนี้

นายอรรณพ พรธิติ
ประธานกรรมการ
และประธานคณะผู้บริหาร

นายรัฐพล กิติศักดิ์ไชยกุล
กรรมการผู้อำนวยการ

รายชื่อกรรมการ

นายอรรรพ พรธิติ
ประธานกรรมการ
และประธานคณะผู้บริหาร

นายศานิต ร่างน้อย
กรรมการอิสระ
และประธานกรรมการ
ตรวจสอบ

นายอลัน จอห์น วิลสัน
กรรมการ
และประธานคณะกรรมการ
สรรหาและกำหนดค่าตอบแทน

นายเทวัญ เลียวบุรินทร์
กรรมการ

นายเท็ตสึยะ อาดาชิ
กรรมการ

นายบุญชู อังชัยสุขศิริ
กรรมการอิสระ

นายรัฐพล กิติศักดิ์ไชยกุล
กรรมการ

ชื่อบริษัท	:	บริษัท เอ็ม เอส ไอ จี ประกันภัย (ประเทศไทย) จำกัด (มหาชน)
เลขทะเบียนบริษัท	:	0107555000414
ที่ตั้งสำนักงานใหญ่	:	1908 อาคาร เอ็ม เอส ไอ จี ถนนเพชรบุรีตัดใหม่ แขวงบางกะปิ เขตห้วยขวาง กรุงเทพมหานคร 10310 โทรศัพท์ +66 (0) 2825 8888 โทรสาร +66 (0) 2318 8550
ประเภทธุรกิจ	:	รับประกันวินาศภัย
ทุนจดทะเบียน	:	หุ้นสามัญ จำนวน 1,426,662 หุ้น มูลค่ารวม 142,666,200 บาท
ทุนเรียกชำระแล้ว	:	หุ้นสามัญ จำนวน 1,426,662 หุ้น มูลค่ารวม 142,666,200 บาท
นิติบุคคลที่บริษัทถือหุ้นเกิน 10%	:	-ไม่มี-

รายละเอียดที่กรรมการแจ้งเกี่ยวกับส่วนได้เสียในสัญญาใดๆ ที่บริษัทฯ ทำขึ้นระหว่างรอบปีบัญชี

-ไม่มี-

รายละเอียดที่กรรมการแจ้งเกี่ยวกับการถือหุ้นหรือหุ้นกู้ในบริษัทฯ และบริษัทในเครือ

รายงานการถือหุ้นของคณะกรรมการในบริษัท เอ็ม เอส ไอ จี ประกันภัย (ประเทศไทย) จำกัด (มหาชน) ณ วันที่ 31 ธันวาคม 2565

รายชื่อกรรมการ	จำนวนหุ้น ณ 1 มกราคม 2565	จำนวนหุ้น ณ 31 ธันวาคม 2565	เปลี่ยนแปลง
1. นายอรรณพ พรธิติ	*6,133*	*6,133*	-
2. นายอลัน จอห์น วิลสัน	-	-	-
3. นายศานิต ร่างน้อย	-	-	-
4. นายเทวัญ เลียวบุรินทร์	-	-	-
5. นายเท็ตสึยะ อาดาชิ*	-	-	-
6. นายบุญชู อังชัยสุขศิริ	-	-	-
7. นายรัฐพล กิติศักดิ์ไชยกุล	*4,367*	*4,367*	-

หมายเหตุ : *นายเท็ตสึยะ อาดาชิ ได้รับการแต่งตั้งให้เป็นกรรมการบริษัท แทนนายคิโยชิ นาคากาวา ตั้งแต่วันที่ 1 เมษายน 2565 ตามมติที่ประชุมคณะกรรมการบริษัท เมื่อวันที่ 18 มีนาคม 2565

รายชื่อคณะผู้บริหาร

นายรัฐพล กิติศักดิ์ไชยกุล
Chief Executive Officer

นางสาวสุพร เร้าปิติวงษ์กุล
Senior Vice President, Finance and Accounts

นางสาวภาวนา ไทยสุวรรณ
Senior Vice President, Underwriting

นางสาวสถาพร ธานีรัตน์
Senior Vice President, Information Technology

นายวรพล โลพันธ์ศรี
Senior Vice President, Internal Audit

ดร. สมเกียรติ สกุลสุรเอกพงศ์
Senior Vice President, Human Resources and Customer Experience

นางลลิตา สุวรรณรัตน์
Senior Vice President, Compliance and Legal

นางสาวศุภวรรณ นาคปนันท์
Senior Vice President, Claims

โครงสร้างองค์กร / รางวัลแห่งความภาคภูมิใจ

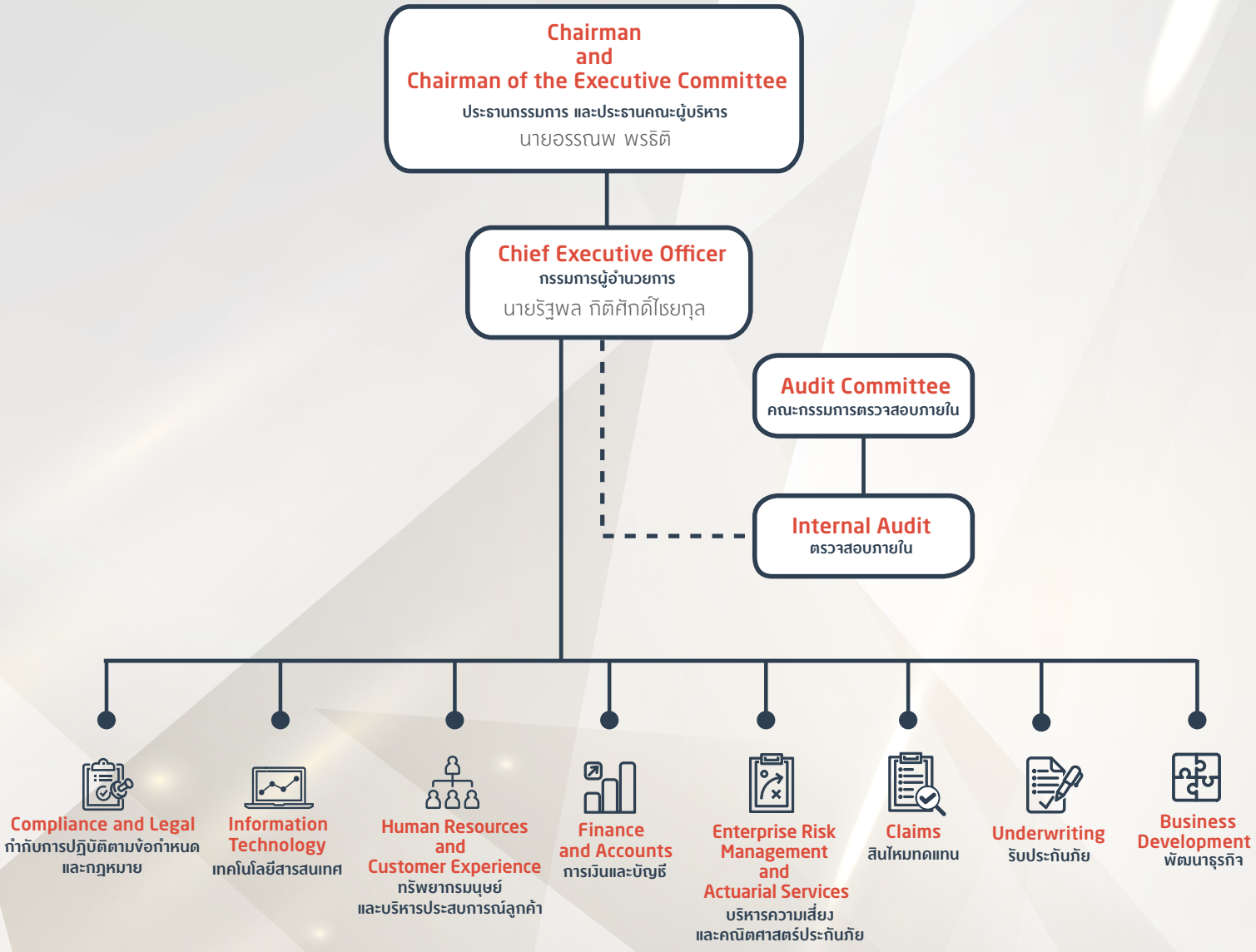

รางวัลแห่งความภาคภูมิใจ

- *2557* : รางวัลศูนย์รับเรื่องและแก้ไขปัญหาให้ผู้บริโภค (Call Center ดีเด่น)
- *2558* : รางวัลศูนย์รับเรื่องและแก้ไขปัญหาให้ผู้บริโภค (Call Center ดีเด่น)
- *2559* : รางวัลบริษัทประกันวินาศภัย ที่มีการพัฒนาดีเด่น
- *2560* : รางวัลศูนย์รับเรื่องและแก้ไขปัญหาให้ผู้บริโภค (Call Center ดีเด่น)
- *2562* : รางวัลบริษัทเกษียณสุข ระดับทอง
- *2563* : รางวัลองค์กรดีเด่นแห่งปี สาขาบริการประกันวินาศภัยและทำคุณประโยชน์ต่อสังคม
- *2563* : BSA Building Safety Award
- *2564* : รางวัลเกียรติคุณผู้สนับสนุนส่งเสริมการจ้างงานคนพิการ "เทพมเหศักดิ์"
- *2564* : Most Innovative Customer Centric Digital Insurance Product
  - Prakan Kubdee Project - Thailand

พันธกิจ และ วิสัยทัศน์

พันธกิจ : ร่วมพัฒนาสังคมและสร้างความมั่นคงในอนาคตให้กับโลก ด้วยการส่งมอบความปลอดภัยและความอุ่นใจ ผ่านธุรกิจประกันภัย และบริการด้านการเงินระดับโลก

วิสัยทัศน์ : สร้างกลุ่มธุรกิจประกันภัยและบริการด้านการเงินชั้นนำระดับโลก ให้เติบโตอย่างยั่งยืน พร้อมทั้งยกระดับคุณค่าองค์กรอย่างยั่งยืน

ค่านิยมองค์กร

มุ่งเน้นลูกค้า
เรามุ่งมั่นตลอดเวลาที่จะส่งมอบหลักประกันความมั่นคงให้กับลูกค้า เพื่อสร้างความพึงพอใจอย่างสูงสุด

มีคุณธรรม
เราดำเนินธุรกิจด้วยความจริงใจ เป็นธรรม และเที่ยงตรง

ทำงานเป็นทีม
เราเติบโตก้าวหน้าไปพร้อมกัน ด้วยการเคารพและยอมรับความคิดเห็นซึ่งกันและกัน รวมถึงการแบ่งปันความรู้ และแนวคิดต่างๆ

มีความสร้างสรรค์
เรารับฟังผู้เกี่ยวข้องทุกภาคส่วน เพื่อนำมาพัฒนากระบวนการทำงานและการดำเนินธุรกิจอย่างต่อเนื่อง

เป็นมืออาชีพ
เราทุ่มเทอย่างต่อเนื่องในการพัฒนาทักษะและความเชี่ยวชาญ เพื่อส่งมอบการบริการที่มีคุณภาพสูงสุด

การบริหารจัดการเพื่อความยั่งยืน 2565

ในปี 2565 ที่ผ่านมา บมจ. เอ็ม เอส ไอ จี ประกันภัย (ประเทศไทย) ได้ดำเนินการในการบริหารจัดการเพื่อความยั่งยืนต่างๆ ที่คำนึงถึงความรับผิดชอบ 3 ด้านหลัก คือ ด้านสิ่งแวดล้อม (Environment) โดยคำนึงถึงความรับผิดชอบของบริษัทฯ ที่มีต่อสิ่งแวดล้อม ด้านสังคม (Social) โดยคำนึงถึงความรับชอบของบริษัทฯที่มีต่อสังคมในการจัดการความสัมพันธ์ การสื่อสารกับพนักงาน คู่ค้า ลูกค้า หรือผู้มีส่วนได้ส่วนเสีย (Stakeholders) และด้านการกำกับดูแล (Governance) โดยคำนึงถึงสิ่งที่บริษัทฯ ได้มีการบริหารจัดการในเชิงการกำกับดูแล เพื่อการบริหารจัดการที่มีประสิทธิภาพโปร่งใส ตรวจสอบได้ และคำนึงถึงผู้มีส่วนได้เสีย (Stakeholders) โดยมีรายละเอียดต่อไปนี้

ด้านสิ่งแวดล้อม

ปัจจัยความเสี่ยงที่เกิดจากการเปลี่ยนแปลงสภาพภูมิอากาศนั้น อาจทำให้เกิดเหตุการณ์ไม่พึงประสงค์ จากภัยพิบัติทางธรรมชาติที่ส่งผลต่อการดำเนินธุรกิจอย่างมีนัยสำคัญ อาทิเช่น ความเสียหายของทรัพย์สิน หรือการสูญเสียจากภัยพิบัติทางธรรมชาติ การจ่ายค่าชดเชยสินไหมต่อผู้เอาประกัน ที่ได้ถือครองกรมธรรม์ประเภทที่ระบุความคุ้มครองความเสียหายมาจากภัยพิบัติ ผลกระทบนี้เองทำให้บริษัทฯ ได้มีมาตรการบรรเทาความเสี่ยงจากการเปลี่ยนแปลงสภาพภูมิอากาศ ผ่านกิจกรรมหลักๆ ดังนี้

- บริษัทฯ ได้มีการประยุกต์ใช้เทคโนโลยีต่อการให้บริการต่างๆ ผ่านทางช่องทางออนไลน์แก่ลูกค้า และคู่ค้าสูงขึ้นอย่างต่อเนื่อง ตัวอย่างเช่น การออกใบเสนอราคา การออกกรมธรรม์ประกันภัย การรับแจ้งอุบัติเหตุ การบริหารจัดการในส่วนนี้ได้มุ่งเน้นไปที่การใช้ทรัพยากรต่างๆ ให้มีประสิทธิภาพสูงสุด จากการดำเนินธุรกิจในแต่ละส่วน ผลของการดำเนินการทำให้บริษัทฯ สามารถลดปริมาณการใช้กระดาษลงได้ประมาณ 10 ล้านแผ่น หรือคิดเป็นปริมาณของต้นไม้ที่ลดลงจากการนำมาผลิตเป็นกระดาษได้สูงถึง 15,000 ต้น สอดคล้องกับเป้าหมายการพัฒนาที่ยั่งยืนที่ 12 บริโภคและผลิตอย่างมีความรับผิดชอบ

- บริษัทฯ ได้ปรับเปลี่ยนการบริการด้านการนำส่งเอกสารกรมธรรม์สำหรับลูกค้า โดยยกเลิกการใช้ซองพลาสติกประเภทใช้ครั้งเดียวมาเป็นซองกระดาษ เพื่อช่วยลดปริมาณการใช้พลาสติกซึ่งมีผลกระทบต่อสิ่งแวดล้อมโดยตรง (จำนวนพลาสติกอย่างน้อย 300,000 ชิ้นต่อปีถูกทดแทนด้วยวัสดุอื่น) ในการปรับเปลี่ยนนี้ เรายังคงคำนึงถึงการรักษาความลับของข้อมูลลูกค้าและกรมธรรม์ประกันภัยจะถูกส่งถึงมือลูกค้าในสภาพที่ดี การดำเนินการนี้ช่วยให้เราสร้างความตระหนักรู้กับพนักงานและผู้ถือกรมธรรม์ของเราในการหลีกเลี่ยงการใช้พลาสติกแบบใช้ครั้งเดียว ส่งต่อความชัดเจนเกี่ยวกับความกังวลต่อสิ่งแวดล้อม สอดคล้องกับเป้าหมายการพัฒนาที่ยั่งยืนที่ 12 บริโภคและผลิตอย่างมีความรับผิดชอบ

- การส่งเสริมให้พนักงานสามารถทำงานจากที่บ้านได้ เพื่อลดการใช้ทรัพยากรด้านพลังงานสำหรับการเดินทาง แต่ยังคงรักษามาตรฐานการให้บริการได้อย่างมีประสิทธิภาพ ลูกค้าและคู่ค้ายังคงได้รับความสะดวกรวดเร็วในการรับบริการ ผ่านช่องทางต่างๆ เช่น อีเมล์ โทรศัพท์ web service application การมีส่วนส่งเสริมให้ลดปริมาณการใช้พลังงานสำหรับการเดินทางนี้ มีส่วนช่วยสิ่งแวดล้อมด้านการลดมลพิษทางอากาศได้ สอดคล้องกับเป้าหมายการพัฒนาที่ยั่งยืนที่ 12 บริโภคและผลิตอย่างมีความรับผิดชอบ และเป้าหมายการพัฒนาที่ยั่งยืนที่ 13 แก้ปัญหาโลกร้อน

- การส่งเสริมการตระหนักรู้ และปรับพฤติกรรมการใช้ชีวิตบางส่วนโดยคำนึงถึงสิ่งแวดล้อม ผ่านโครงการที่ชื่อว่า MSIG Green InWasteMent เพื่อมุ่งเน้นด้านการจัดการขยะ พนักงานที่เข้าร่วมโครงการกว่า 180 คน จะได้รับการถ่ายทอดความรู้จากผู้เชี่ยวชาญ โดยลำดับแรกเริ่มจากการหาทางลดปริมาณขยะที่ใช้ในชีวิตประจำวันและการใช้ซ้ำเพื่อลดปริมาณขยะ เรียนรู้ถึงคุณค่าของขยะแต่ละประเภท เรื่องของการจัดการขยะแต่ละประเภท กระบวนการเปลี่ยนขยะให้เป็นประโยชน์ต่อยอดและลดผลกระทบที่มีต่อสิ่งแวดล้อม ผลที่ได้รับจากโครงการนี้ทำให้ส่งผลดีต่อสิ่งแวดล้อมในด้านการลดปริมาณคาร์บอน ผลการดำเนินการตลอด 4 เดือน ตั้งแต่กันยายนถึง ธันวาคม พนักงานของบริษัทฯ มีส่วนร่วมในการลดปริมาณคาร์บอนได้ 1,492.19 kg CO_2e สอดคล้องกับเป้าหมายการพัฒนาที่ยั่งยืนที่ 12 บริโภคและผลิตอย่างมีความรับผิดชอบ และเป้าหมายการพัฒนาที่ยั่งยืนที่ 13 แก้ปัญหาโลกร้อน

ในปีที่ผ่านมา บริษัทฯ ได้เข้าร่วมโครงการส่งเสริมการปรับปรุงประสิทธิภาพการใช้พลังงานในอาคารปีที่ 6 เพื่อขอรับตราสัญลักษณ์ **MEA ENERGY AWARDS** ประจำปี 2565 ซึ่งจัดโดยการไฟฟ้านครหลวง (กฟน.) อาคาร เอ็ม เอส ไอ จี สำนักงานใหญ่ ได้ผ่านการพิจารณา **MEA ENERGY AWARDS** ประเภทอาคารสำนักงาน ซึ่งเป็นอาคารที่มีการใช้พลังงานดีมีประสิทธิภาพผ่านเกณฑ์มาตรฐาน และมีคุณภาพอากาศภายในอาคารได้มาตรฐานอยู่ในเกณฑ์ที่ดีเหมาะสมสำหรับผู้ใช้งานในอาคาร ภายใต้แนวคิด "การใช้พลังงานที่มีประสิทธิภาพ คุณภาพอากาศได้มาตรฐาน"

MEA ENERGY AWARDS
อาคารประหยัดพลังงาน

ด้านสังคม

● การเข้าถึงโอกาสทางการเงินและการคุ้มครองความเสี่ยงผ่านผลิตภัณฑ์ประกันภัย บริษัทฯ เล็งเห็นถึงความสำคัญต่อการสร้างความตระหนักรู้ และส่งเสริมให้ผู้บริโภคได้มีเครื่องมือในการบริหารความเสี่ยง จึงได้พัฒนากลไกการให้คุ้มครองผู้บริโภคด้านการประกันภัยด้วยความมุ่งมั่นที่จะสร้างความเชื่อมั่นและทัศนคติที่ดีต่อการประกันภัย ผ่านนวัตกรรมการพัฒนาการออกแบบความคุ้มครองความเสี่ยงด้วย **'กรมธรรม์ประกันภัยรถยนต์แผนพิเศษ (Parametric Motor Insurance)'** ที่การคิดค่าเบี้ยประกันภัยมีพื้นฐานมาจากพฤติกรรมของการขับขี่ของผู้เอาประกันภัย 5 องค์ประกอบ ได้แก่ ช่วงเวลา ระยะเวลา ระยะทาง ความเร็ว และพื้นที่ สนับสนุนการขับขี่รถยนต์อย่างปลอดภัย ส่งเสริมความปลอดภัยบนท้องถนน (Road Safety) ซึ่งจะช่วยกระตุ้นให้เกิดการสร้างความตระหนักรู้ในเรื่องเงื่อนไขความคุ้มครองการประกันภัยรถยนต์ เป็นมิติใหม่ของการที่ผู้เอาประกันภัยจะได้รับข้อมูลที่ครบถ้วนด้านเงื่อนไขความคุ้มครอง อีกทั้งยังเป็นการส่งเสริมให้เกิดการประยุกต์ใช้เทคโนโลยีเพื่อรองรับความเสี่ยงภัยของตนเองในชีวิตประจำวัน และตรงกับความต้องการของผู้เอาประกันภัย อันจะส่งเสริมความเชื่อมั่นและทัศนคติที่ดีต่อการประกันภัยที่เปลี่ยนไปในทางที่ดี เข้าถึงการประกันภัยรถยนต์ภาคสมัครใจได้สะดวกขึ้น ส่งเสริมให้ผู้บริโภคตระหนักถึงความเสี่ยงและเข้าถึงโอกาสทางการเงินและการคุ้มครอง เพื่อบริหารความเสี่ยงของตนเอง จากการที่สามารถคาดการณ์และวางแผนค่าใช้จ่ายของเบี้ยประกันภัยได้ล่วงหน้า สอดคล้องกับพฤติกรรมการใช้ยานพาหนะและการขับขี่ของตนเอง ซึ่งจะช่วยยกระดับพฤติกรรมทางการตลาด (Market Conduct) ที่เน้นการนำเสนอผลิตภัณฑ์หรือบริการที่ตอบสนองความต้องการของผู้รับบริการเป็นหลักสำคัญ สอดคล้องกับเป้าหมายการพัฒนาที่ยั่งยืนที่ 8 งานที่ดีและเศรษฐกิจที่เติบโต

● บริษัทฯ มีนโยบายและแนวปฏิบัติเกี่ยวกับการเคารพความแตกต่าง ความเสมอภาค และการเคารพต่อสิทธิมนุษยชน (Human Rights) ผ่านโครงการการจ้างงานคนพิการ ได้ส่งเสริมสนับสนุนการสร้างงาน สร้างอาชีพอย่างต่อเนื่อง ให้กับกลุ่มผู้พิการ ศูนย์การเรียนรู้เกษตรยั่งยืนหงส์หิน จ.พะเยา ให้มีรายได้พึ่งพาตนเอง และดูแลครอบครัว โดยการประกอบอาชีพด้านเกษตรกรรม ปัจจุบันทางศูนย์ฯ ยังได้เป็นแหล่งถ่ายทอดการเรียนรู้การเกษตรอย่างยั่งยืนให้ผู้ที่สนใจได้นำไปประยุกต์และพัฒนาอาชีพอีกด้วย สอดคล้องกับเป้าหมายการพัฒนาที่ยั่งยืนที่ 1 ความยากจนต้องหมดไป เป้าหมายการพัฒนาที่ยั่งยืนที่ 8 งานที่ดีและเศรษฐกิจที่เติบโต และเป้าหมายการพัฒนาที่ยั่งยืนที่ 10 ลดความเหลื่อมล้ำ

เพิ่มเติมเกี่ยวกับนโยบายด้านสิทธิมนุษยชนขั้นพื้นฐานของกลุ่มบริษัท MS&AD ได้ที่

https://www.msig-thai.com/th/msad-insurance-group-basic-policy-human-rights

นอกจากนี้ยังมีกิจกรรมที่ทางบริษัทฯ ร่วมกับองค์กรภายนอกในการจัดกิจกรรมด้านความรับผิดชอบต่อสังคมอื่นๆอีก ที่สอดคล้องกับเป้าหมายการพัฒนาที่ยั่งยืน ได้แก่

งานเพลินจิตแฟร์ นับเป็น1ในกิจกรรมสำคัญเพื่อสังคมในประเทศไทยมาหลายทศวรรษ มีการจัดงานทุกปีตั้งแต่ปี พ.ศ. 2500 เป็นต้นมา โดยมูลนิธิชุมชนชาวอังกฤษในประเทศไทยเพื่อผู้ด้อยโอกาส (British Community in Thailand Foundation for the Needy) ทั้งนี้นับตั้งแต่ปี พ.ศ. 2543 งานเพลินจิตแฟร์ ได้ระดมทุนกว่า 55 ล้านบาท ซึ่งได้นำไปบริจาคให้แก่องค์กรการกุศลต่างๆ ในประเทศไทย โดยบริษัทฯ ได้เข้าร่วมงานเพลินจิตแฟร์ มายาวนานกว่า 30 ปี สอดคล้องกับเป้าหมายการพัฒนาที่ยั่งยืนที่ 3 สุขภาพและความเป็นอยู่ที่ดี

การช่วยเหลือเหยื่อผู้ประสบภัยจากอุบัติเหตุ ผ่านมูลนิธิไทยสร้างสุข จากสถิติการเกิดอุบัติเหตุการจราจรทางบกที่มีปริมาณเพิ่มสูงขึ้นทุกๆ ปี ไม่ว่าจะเป็นเพียงเหตุเล็กน้อยจนถึงอุบัติเหตุหนักรุนแรงล้วนแต่ก่อให้เกิดการสูญเสียทั้งสิ้น บริษัทฯ เล็งเห็นถึงความสำคัญต่อชีวิตและทรัพย์สินของผู้ใช้รถใช้ถนน จึงได้เป็นส่วนหนึ่งที่ช่วยเหลือสังคมด้านนี้ผ่านการบริจาคเงินสมทบทุนไปยังมูลนิธิไทยสร้างสุข ให้ได้นำไปสร้างประโยชน์ เยียวยาเหยื่อผู้ประสบภัยจากอุบัติเหตุต่อไป สอดคล้องกับเป้าหมายการพัฒนาที่ยั่งยืนที่ 3 สุขภาพและความเป็นอยู่ที่ดี

สนับสนุนค่าเบี้ยประกันภัย สำหรับกลุ่มพนักงานกวาดถนนของกรุงเทพมหานคร บริษัทฯ ร่วมกับสมาคมประกันวินาศภัยไทยและพันธกิจภาคธุรกิจประกันวินาศภัย เล็งเห็นความสำคัญเรื่องความปลอดภัยของพนักงานกวาดถนนของ กทม. ที่ต้องปฏิบัติหน้าที่อยู่บนความเสี่ยงจากการเกิดอุบัติเหตุทางถนน ถูกรถเฉี่ยวชนขณะปฏิบัติหน้าที่จนทำให้เสียชีวิต รวมถึงกรณีที่ได้รับบาดเจ็บ สูญเสียอวัยวะหรือทุพพลภาพ การประกันภัยอุบัติเหตุนี้จะช่วยเข้ามาดูแลในกรณีที่เกิดอุบัติเหตุหรือเกิดเหตุการณ์ที่ไม่คาดคิดขึ้นเพื่อช่วยเหลือบรรเทาความเดือดร้อนจากการสูญเสียชีวิตให้กับบุคคลในครอบครัวได้อีกทางหนึ่ง นอกเหนือจากสวัสดิการที่ได้รับปกติ บริษัทฯ จึงได้มอบเงินสมทบการสนับสนุนค่าเบี้ยประกันภัยไปยังสมาคมฯ เพื่อร่วมมอบกรมธรรม์ประกันภัยอุบัติเหตุให้กับพนักงานกวาดถนนของ กทม. จำนวน 50 เขต ทั้งลูกจ้างประจำและลูกจ้างชั่วคราว รวมทั้งสิ้น 9,079 คน ระยะเวลาเอาประกันภัย 1 ปี การนำเอาระบบประกันภัยมาช่วยบริหารความเสี่ยงที่อาจจะเกิดขึ้น ถือเป็นเป้าหมายหลักของบริษัทฯ ในการช่วยสร้างหลักประกันและความอุ่นใจให้กับประชาชน สอดคล้องกับเป้าหมายการพัฒนาที่ยั่งยืนที่ 3 สุขภาพและความเป็นอยู่ที่ดี

บริษัทฯ ร่วมเป็นส่วนหนึ่งกับคู่ค้าทางธุรกิจ ธนาคาร UOB ในโครงการ เดิน วิ่ง สนับสนุนกิจกรรมมูลนิธิยุวพัฒน์ เพื่อร่วมสมทบทุนโครงการร้อยพลังการศึกษา มูลนิธิยุวพัฒน์ นำไปสร้างห้องเรียน และอุปกรณ์การสอนผ่านสื่อดิจิตอล ต่อยอดการเพิ่มคุณภาพศึกษาให้กับนักเรียนที่ขาดแคลน และสมทบทุนโครงการ Food4Good เพื่อส่งเสริมคุณภาพชีวิตด้านโภชนาการ สอดคล้องกับเป้าหมายการพัฒนาที่ยั่งยืนที่ 3 สุขภาพและความเป็นอยู่ที่ดี และเป้าหมายการพัฒนาที่ยั่งยืนที่ 4 การศึกษาที่มีคุณภาพ

ด้านการกำกับดูแล

● บริษัทฯ ให้ความสำคัญกับการสร้างวัฒนธรรมภายในองค์กรที่มุ่งเน้นในด้านการกำกับดูแล การปฏิบัติตามกฎหมายและกฎระเบียบต่าง ๆ เพื่อสนับสนุนให้การดำเนินธุรกิจเป็นไปด้วยความซื่อสัตย์ สุจริต โปร่งใส และมีความเป็นธรรมต่อลูกค้าตลอดจนผู้มีส่วนได้เสียทุกฝ่าย นอกจากบริษัทฯ จะมีนโยบายและแนวปฏิบัติในด้านจริยธรรมสำหรับพนักงาน อาทิ นโยบายการไม่รับของขวัญ (No Gift Policy) การต่อต้านการกระทำทุจริต หรือผิดกฎหมาย (Zero DUA) การต่อต้านสินบน (Anti-Bribery) การไม่มีความขัดแย้งทางผลประโยชน์ (Conflict of Interest) การจ่ายเงินที่ไม่เหมาะสม (Improper Payment) การแจ้งเบาะแสการละเมิด (Whistle Blowing) การไม่ยอมรับพฤติกรรม หรือการกระทำในลักษณะคุกคาม หรือการข่มขู่ (Harassment) การเลือกปฏิบัติ (Discrimination) เป็นต้น บริษัทฯ ได้ให้ความสำคัญในเรื่องของการปฏิบัติงานให้สอดคล้องกับการเปลี่ยนแปลงของกฎหมาย และกฎระเบียบที่เกี่ยวข้องกับการดำเนินธุรกิจในปัจจุบันด้วย เช่น นโยบายด้านความปลอดภัยทางไซเบอร์ ความปลอดภัยของข้อมูลและข้อมูลความลับ และการป้องกันข้อมูลส่วนบุคคล การมีมาตรการ และแนวปฏิบัติเกี่ยวกับข้อมูลส่วนบุคคล ทั้งนี้ เพื่อส่งเสริมการตระหนักรู้ และสร้างความเข้าใจต่อนโยบาย และมุ่งเน้นการปฏิบัติ ให้สอดคล้องต่อนโยบายและแนวปฏิบัติอย่างต่อเนื่อง บริษัทฯ ได้จัดให้มีการอบรมด้านการกำกับดูแล การปฏิบัติตามกฎหมาย และกฎระเบียบให้กับพนักงานทุกคน และยังให้การสนับสนุนด้านการจัดอบรมให้คู่ค้าทางธุรกิจของบริษัทฯ ตามวาระและโอกาสที่เหมาะสม

ประกันตามใจ สุดยอดนวัตกรรมประกันรถยนต์ชั้น 1 ราคาประหยัดแห่งปี

ประกันก็ตามใจได้ไม่ต่างจากคน เหมือนประกันตามใจจาก MSIG ประกันรถยนต์ภัยชั้น 1 ที่คุณวางใจได้ ให้คุณจ่ายตามขับจริง เลือกได้ว่าจะจ่ายตามกิโลเมตรหรือจ่ายตามชั่วโมงตามที่คุณขับ เลือกได้เลยตามสไตล์การขับรถยนต์ของคุณ **หากคุณขับรถในเมือง แต่รถติด เราแนะนำเลือกแผนแบบกิโลเมตร แต่ถ้าหากขับไกล แต่ใช้เวลาน้อย เราแนะนำเลือกแผนแบบชั่วโมง**

คิดเบี้ยตามระยะทาง (กม.) **คิดเบี้ยตามระยะเวลา (ชม.)**

- เบี้ยเริ่มต้นเพียง 5,600 บาท/ปี
- หมดกังวล กิโลเมตรหรือชั่วโมงหมด เติมได้
- ตรวจสอบการใช้งาน แบบเรียลไทม์ 24/7
- บริการช่วยเหลือฉุกเฉิน บนท้องถนนทุกที่ทุกเวลา 24/7

จะจ่ายแพงกว่าทำไม? เมื่อมีประกันตามใจ จ่ายตามขับจริง ประกันตามใจช่วยคุณประหยัดเบี้ยได้สูงสุดถึง 40%* และหายห่วง เพราะสามารถตรวจสอบการใช้งานขับรถได้แบบเรียลไทม์ 24/7 หมดกังวล มีการแจ้งเตือนก่อนแผนกิโลเมตรหรือชั่วโมงใกล้หมด และสามารถเติมได้ง่ายๆ คุ้มยิ่งขึ้น รับบริการช่วยเหลือฉุกเฉินบนท้องถนนทุกที่ทุกเวลา 24/7 ประกันตามใจ เบี้ยเริ่มต้นเพียง 5,600 บาท/ปี

*จากการวิเคราะห์ฐานข้อมูลบริษัทฯ

aoon

BANGNA KM.26

MSIG ยกระดับตลาดที่อยู่อาศัย มอบประกันภัยทรัพย์สินให้ลูกบ้านอุ่นนานถึง 5 ปี

นายรัฐพล กิติศักดิ์ไชยกุล กรรมการผู้อำนวยการ บริษัท เอ็ม เอส ไอ จี ประกันภัย (ประเทศไทย) จำกัด (มหาชน) ร่วมกับ **นายภาค ธนาอัครเชล** กรรมการผู้จัดการ บริษัท คัลเลอร์ ดีเวลลอปเม้นท์ จำกัด ผู้ประกอบการพัฒนาอสังหาริมทรัพย์รายใหญ่ภาคตะวันออก ยกระดับการอยู่อาศัย โดยมอบประกันภัยทรัพย์สินทุนประกัน 1 ล้านบาท นาน 5 ปี ให้กับลูกบ้านโครงการ **"อุ่น บางนา กม.26"** ซึ่ง คุ้มครองเฟอร์นิเจอร์ บิ้วท์อิน สิ่งตกแต่งเพิ่มเติม เครื่องใช้ไฟฟ้า เครื่องปรับอากาศ เครื่องครัว เป็นต้น พร้อมมอบสิทธิพิเศษบริการช่วยเหลือฉุกเฉินภายในบ้าน ตลอด 24 ชั่วโมง (MSIG Home Assistance) ในวงเงินไม่เกิน 1,000 บาท ต่อครั้งต่อปี

maxi
SABUY

MSIG จับมือ สบาย แมกซี่ และ สบาย สปีด รุกตลาดประกันภัยรถยนต์ 2+ 3+

นายรัฐพล กิติศักดิ์ไชยกุล กรรมการผู้อำนวยการ บริษัท เอ็ม เอส ไอ จี ประกันภัย (ประเทศไทย) จำกัด (มหาชน) ร่วมกับ **นายมารุต พรมมาลี** กรรมการผู้จัดการ บริษัท สบาย แมกซี่ โบรกเกอร์ จำกัด **และนายก่อเกียรติ วัฒนกสิกุล** หัวหน้าฝ่ายบริหารช่องทางการขาย บริษัท สบายเทคโนโลยี จำกัด (มหาชน) และ **นายอิศราทร เพิ่มอนันต์ชัย** ประธานกรรมการบริหาร บริษัท สบาย สปีด จำกัด รุกตลาดลูกค้ารายย่อยขายประกันภัยรถยนต์ เอ็ม เอส ไอ จี เซฟการ์ด 2+3+ ผ่านช่องทางหน้าร้านสะดวกส่ง (Drop-Off Store) ตามแนวคิดใหม่ **"ซื้อง่าย เครือข่ายเยอะ"** โดยให้บริการด้านประกันภัยง่าย ๆ เพียงปลายนิ้วผ่านระบบ Online (QR Code) สามารถซื้อแผนประกันภัยรถยนต์ เอ็ม เอส ไอ จี เซฟการ์ด 2+3+ ที่มอบความคุ้มครองรถชนรถ รถหาย ไฟไหม้ น้ำท่วม พร้อมบริการช่วยเหลือฉุกเฉิน 24 ชั่วโมง เบี้ยประกันภัยเริ่มต้นเพียง 5,500 บาท ผ่านเครือข่าย SABUY Speed ที่มีร้านสะดวกส่ง รวมกัน 6 แบรนด์ ได้แก่ ร้านชิปป์สไมล์ (Shipsmile Services) ร้านพลัส เอ็กซ์เพรส (Plus Express) ร้านเดอะเลตเตอร์โพสต์ (The Letter Post) ร้านพ้อยท์เอ็กซ์เพรส (Point Express) ร้านเพยส์โพสต์ (PaysPost) และ ร้านสปีดี้ (Speedy) สาขารวมกันกว่า 15,000 สาขาทั่วประเทศ

MSIG ผนึก ยูโอบี รุกตลาด SME ด้วยโซลูชันประกันภัย UOB SME Smart Choice

นายรัฐพล กิติศักดิ์ไชยกุล กรรมการผู้อำนวยการ บริษัท เอ็ม เอส ไอ จี ประกันภัย (ประเทศไทย) จำกัด (มหาชน) จับมือกับ **นางสยุมรัตน์ มาระเนตร** ผู้ช่วยกรรมการผู้จัดการใหญ่ ธนาคารยูโอบี จำกัด (มหาชน) คลอดแผนประกันภัยออนไลน์ UOB SME Smart Choice เพื่อตอบโจทย์ป้องกันความเสี่ยงภัยให้กับผู้ประกอบการขนาดเล็กถึงขนาดกลางจากเหตุการณ์ที่ไม่แน่นอน แผนประกันภัย UOB SME Smart Choice เป็นแผนประกันภัยทรัพย์สินที่มีความคุ้มครองสูงสุด 10 ล้านบาท แต่มีความยืดหยุ่นสูง เนื่องจากสามารถ เลือกซื้อเพิ่มหรือปรับความคุ้มครองได้ตามที่ต้องการ UOB SME Smart Choice ให้ความคุ้มครองอัคคีภัย ภัยธรรมชาติ เต็มทุนประกัน แต่ไม่รวมภัยน้ำท่วม คุ้มครองการโจรกรรมที่ปรากฏร่องรอยการงัดแงะ พร้อมความรับผิดตามกฎหมายต่อบุคคลภายนอกสูงสุด 1,500,000 บาท และไม่เก็บค่าความเสียหายส่วนแรก ด้วยเบี้ยราคาย่อมเยา ตามทุนประกันภัย และประเภทธุรกิจ เบี้ยประกันภัยเริ่มต้น เฉลี่ยเพียง 6 บาท/วัน

MSIG จับมือไทยเวียตเจ็ท เสนอประกันภัยการเดินทางต่างประเทศ 'Sky Insurance'

เอ็ม เอส ไอ จี ประกันภัย ร่วมกับสายการบินไทยเวียตเจ็ท เสนอประกันภัยการเดินทางต่างประเทศ **Sky Insurance** สำหรับผู้โดยสารบนเส้นทางบินระหว่างประเทศของไทยเวียตเจ็ท ให้ความคุ้มครองครอบคลุมการรักษาพยาบาลอันเนื่องจากอุบัติเหตุหรือการเจ็บป่วย และการติดเชื้อไวรัส COVID –19 รวมถึงการสูญเสียหรือการเสียหายของกระเป๋าเดินทางและทรัพย์สินส่วนตัว ประกันภัยการเดินทางทางต่างประเทศ Sky Insurance มีให้เลือกทั้งสิ้น 3 แผนด้วยกัน ได้แก่ ประกันภัยการเดินทางสำหรับการเดินทางแบบเที่ยวเดียว เบี้ยประกัน 159 บาท (ทุกเส้นทางบินระหว่างประเทศของไทยเวียตเจ็ท) ประกันการเดินทางแบบไป-กลับ เส้นทางบินประเทศเวียดนามและประเทศอื่นๆ ด้วยวงเงินค่ารักษาพยาบาล 10,000 ดอลลาร์สหรัฐ เบี้ยประกัน 359 บาท และ ประกันการเดินทางแบบไป-กลับ เส้นทางบินประเทศสิงคโปร์ เบี้ยประกัน 399 บาท ด้วยวงเงินค่ารักษาพยาบาล 30,000 ดอลลาร์สหรัฐ

ข้อมูลการเงิน

สรุปข้อมูลการเงิน

ข้อมูลทางการเงิน (ล้านบาท)

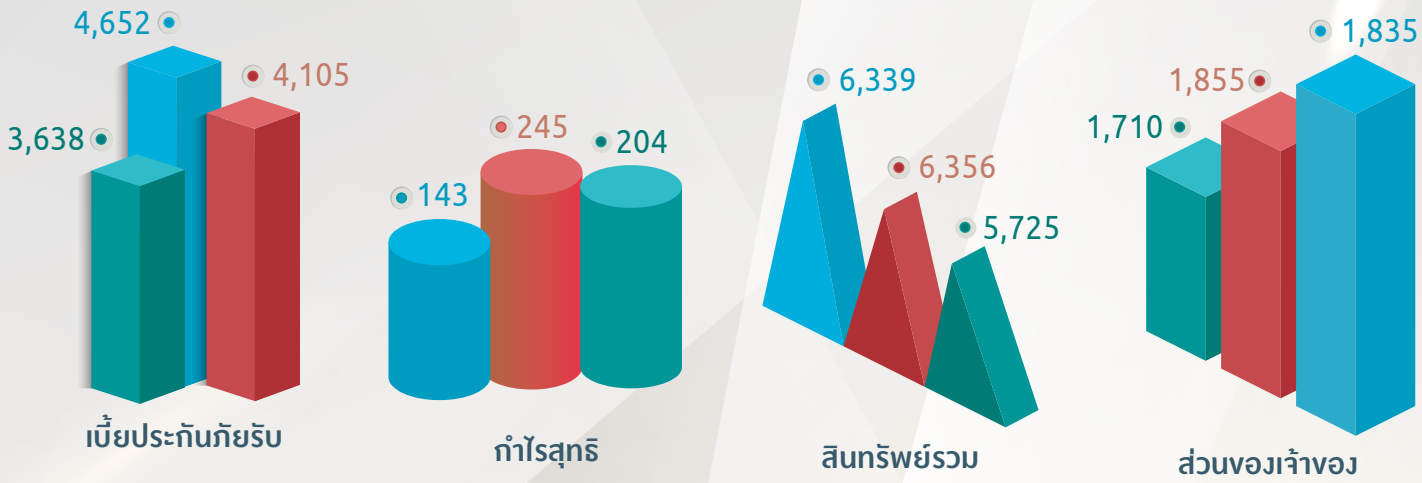

อัตราส่วนทางการเงิน (ร้อยละ)

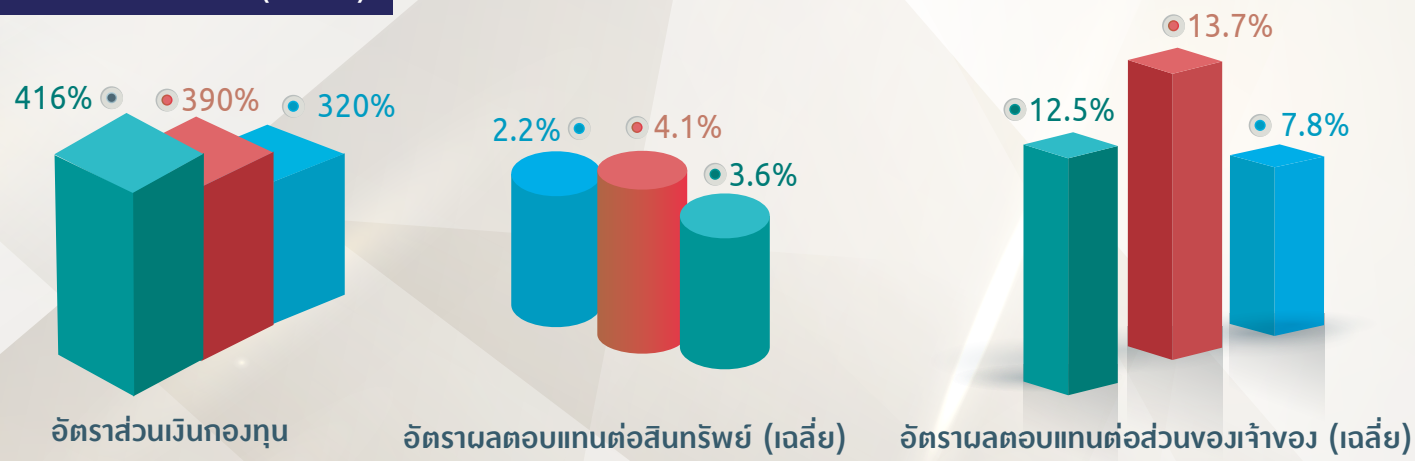

31 ธันวาคม (ล้านบาท)

	2565	2564	2563
เบี้ยประกันภัยรับ	4,652	4,105	3,638
เบี้ยประกันภัยที่ถือเป็นรายได้สุทธิ	3,708	3,211	3,083
กำไรจากการรับประกันภัย	116	215	188
รายได้และกำไรจากการลงทุน	60	88	58
กำไรสุทธิ	**143**	**245**	**204**
สินทรัพย์รวม	**6,339**	**6,356**	**5,725**
หนี้สินรวม	**4,804**	**4,501**	**4,015**
ส่วนของเจ้าของ	1,835	1,855	1,710

ปี 2565 2564 2563

งบการเงิน และ รายงานของผู้ตรวจสอบบัญชี

บริษัท เอ็ม เอส ไอ จี ประกันภัย (ประเทศไทย) จำกัด (มหาชน)

งบการเงินสำหรับปีสิ้นสุดวันที่ 31 ธันวาคม 2565

และ

รายงานของผู้สอบบัญชีรับอนุญาต

KPMG Phoomchai Audit Ltd.
50th Floor, Empire Tower
1 South Sathorn Road, Yannawa
Sathorn, Bangkok 10120, Thailand
Tel +66 2677 2000
Fax +66 2677 2222
Website home.kpmg/th

บริษัท เคพีเอ็มจี ภูมิไชย สอบบัญชี จำกัด
ชั้น 50 เอ็มไพร์ทาวเวอร์
1 ถนนสาทรใต้ แขวงยานนาวา
เขตสาทร กรุงเทพฯ 10120
โทร +66 2677 2000
แฟกซ์ +66 2677 2222
เว็บไซต์ home.kpmg/th

รายงานของผู้สอบบัญชีรับอนุญาต

เสนอ ผู้ถือหุ้นบริษัท เอ็ม เอส ไอ จี ประกันภัย (ประเทศไทย) จำกัด (มหาชน)

ความเห็น

ข้าพเจ้าได้ตรวจสอบงบการเงินของบริษัท เอ็ม เอส ไอ จี ประกันภัย (ประเทศไทย) จำกัด (มหาชน) ("บริษัท") ซึ่งประกอบด้วยงบแสดงฐานะการเงิน ณ วันที่ 31 ธันวาคม 2565 งบกำไรขาดทุนเบ็ดเสร็จ งบแสดงการเปลี่ยนแปลงส่วนของเจ้าของ และงบกระแสเงินสด สำหรับปีสิ้นสุดวันเดียวกัน รวมถึงหมายเหตุซึ่งประกอบด้วยสรุปนโยบายการบัญชีที่สำคัญและเรื่องอื่น ๆ

ข้าพเจ้าเห็นว่า งบการเงินข้างต้นนี้แสดงฐานะการเงินของบริษัท ณ วันที่ 31 ธันวาคม 2565 ผลการดำเนินงานและกระแสเงินสดสำหรับปีสิ้นสุดวันเดียวกันโดยถูกต้องตามที่ควรในสาระสำคัญตามมาตรฐานการรายงานทางการเงิน

เกณฑ์ในการแสดงความเห็น

ข้าพเจ้าได้ปฏิบัติงานตรวจสอบตามมาตรฐานการสอบบัญชี ความรับผิดชอบของข้าพเจ้าได้กล่าวไว้ในวรรค*ความรับผิดชอบของผู้สอบบัญชีต่อการตรวจสอบงบการเงิน*ในรายงานของข้าพเจ้า ข้าพเจ้ามีความเป็นอิสระจากบริษัทตาม*ประมวลจรรยาบรรณของผู้ประกอบวิชาชีพบัญชี รวมถึง มาตรฐานเรื่องความเป็นอิสระ* ที่กำหนดโดยสภาวิชาชีพบัญชี (ประมวลจรรยาบรรณของผู้ประกอบวิชาชีพบัญชี) ในส่วนที่เกี่ยวข้องกับการตรวจสอบงบการเงิน และข้าพเจ้าได้ปฏิบัติตามความรับผิดชอบด้านจรรยาบรรณอื่น ๆ ตามประมวลจรรยาบรรณของผู้ประกอบวิชาชีพบัญชี ซึ่งเป็นไปตามข้อกำหนดเหล่านี้ ข้าพเจ้าเชื่อว่าหลักฐานการสอบบัญชีที่ข้าพเจ้าได้รับเพียงพอและเหมาะสมเพื่อใช้เป็นเกณฑ์ในการแสดงความเห็นของข้าพเจ้า

KPMG Phoomchai Audit Ltd., a Thai limited liability company and a member firm of the KPMG global organization of independent member firms affiliated with KPMG International Limited, a private English company limited by guarantee.

ข้อมูลอื่น

ผู้บริหารเป็นผู้รับผิดชอบต่อข้อมูลอื่น ข้อมูลอื่นประกอบด้วยข้อมูลซึ่งรวมอยู่ในรายงานประจำปี แต่ไม่รวมถึงงบการเงินและรายงานของผู้สอบบัญชีที่อยู่ในรายงานนั้น ซึ่งคาดว่ารายงานประจำปีจะถูกจัดเตรียมให้ข้าพเจ้าภายหลังวันที่ในรายงานของผู้สอบบัญชีนี้

ความเห็นของข้าพเจ้าต่องบการเงินไม่ครอบคลุมถึงข้อมูลอื่นและข้าพเจ้าไม่ได้ให้ความเชื่อมั่นต่อข้อมูลอื่น

ความรับผิดชอบของข้าพเจ้าที่เกี่ยวเนื่องกับการตรวจสอบงบการเงิน คือการอ่านข้อมูลอื่นตามที่ระบุข้างต้นเมื่อจัดทำแล้ว และพิจารณาว่าข้อมูลอื่นมีความขัดแย้งที่มีสาระสำคัญกับงบการเงินหรือกับความรู้ที่ได้รับจากการตรวจสอบของข้าพเจ้า หรือปรากฏว่าข้อมูลอื่นมีการแสดงข้อมูลที่ขัดต่อข้อเท็จจริงอันเป็นสาระสำคัญหรือไม่

เมื่อข้าพเจ้าได้อ่านรายงานประจำปี หากข้าพเจ้าสรุปได้ว่ามีการแสดงข้อมูลที่ขัดต่อข้อเท็จจริงอันเป็นสาระสำคัญ ข้าพเจ้าต้องสื่อสารเรื่องดังกล่าวกับผู้มีหน้าที่ในการกำกับดูแลและขอให้ทำการแก้ไข

ความรับผิดชอบของผู้บริหารและผู้มีหน้าที่ในการกำกับดูแลต่องบการเงิน

ผู้บริหารมีหน้าที่รับผิดชอบในการจัดทำและนำเสนองบการเงินเหล่านี้โดยถูกต้องตามที่ควรตามมาตรฐานการรายงานทางการเงิน และรับผิดชอบเกี่ยวกับการควบคุมภายในที่ผู้บริหารพิจารณาว่าจำเป็นเพื่อให้สามารถจัดทำงบการเงินที่ปราศจากการแสดงข้อมูลที่ขัดต่อข้อเท็จจริงอันเป็นสาระสำคัญไม่ว่าจะเกิดจากการทุจริตหรือข้อผิดพลาด

ในการจัดทำงบการเงิน ผู้บริหารรับผิดชอบในการประเมินความสามารถของบริษัทในการดำเนินงานต่อเนื่อง เปิดเผยเรื่องที่เกี่ยวกับการดำเนินงานต่อเนื่อง (ตามความเหมาะสม) และการใช้เกณฑ์การบัญชีสำหรับการดำเนินงานต่อเนื่องเว้นแต่ผู้บริหารมีความตั้งใจที่จะเลิกบริษัท หรือหยุดดำเนินงานหรือไม่สามารถดำเนินงานต่อเนื่องต่อไปได้

ผู้มีหน้าที่ในการกำกับดูแลมีหน้าที่ในการกำกับดูแลกระบวนการในการจัดทำรายงานทางการเงินของบริษัท

ความรับผิดชอบของผู้สอบบัญชีต่อการตรวจสอบงบการเงิน

การตรวจสอบของข้าพเจ้ามีวัตถุประสงค์เพื่อให้ได้ความเชื่อมั่นอย่างสมเหตุสมผลว่างบการเงินโดยรวมปราศจากการแสดงข้อมูลที่ขัดต่อข้อเท็จจริงอันเป็นสาระสำคัญหรือไม่ ไม่ว่าจะเกิดจากการทุจริตหรือข้อผิดพลาด และเสนอรายงานของผู้สอบบัญชีซึ่งรวมความเห็นของข้าพเจ้าอยู่ด้วย ความเชื่อมั่นอย่างสมเหตุสมผลคือความเชื่อมั่นในระดับสูงแต่ไม่ได้เป็นการรับประกันว่าการปฏิบัติงานตรวจสอบตามมาตรฐานการสอบบัญชีจะสามารถตรวจพบข้อมูลที่ขัดต่อข้อเท็จจริงอันเป็นสาระสำคัญที่มีอยู่ได้เสมอไป ข้อมูลที่ขัดต่อข้อเท็จจริงอาจเกิดจากการทุจริตหรือข้อผิดพลาดและถือว่ามีสาระสำคัญเมื่อคาดการณ์ได้อย่างสมเหตุสมผลว่ารายการที่ขัดต่อข้อเท็จจริงแต่ละรายการหรือทุกรายการรวมกันจะมีผลต่อการตัดสินใจทางเศรษฐกิจของผู้ใช้งบการเงินจากการใช้งบการเงินเหล่านี้

ในการตรวจสอบของข้าพเจ้าตามมาตรฐานการสอบบัญชี ข้าพเจ้าได้ใช้ดุลยพินิจและการสังเกตและสงสัยเยี่ยงผู้ประกอบวิชาชีพตลอดการตรวจสอบ การปฏิบัติงานของข้าพเจ้ารวมถึง

- ระบุและประเมินความเสี่ยงจากการแสดงข้อมูลที่ขัดต่อข้อเท็จจริงอันเป็นสาระสำคัญในงบการเงินไม่ว่าจะเกิดจากการทุจริตหรือข้อผิดพลาด ออกแบบและปฏิบัติงานตามวิธีการตรวจสอบเพื่อตอบสนองต่อความเสี่ยงเหล่านั้น และได้หลักฐานการสอบบัญชีที่เพียงพอและเหมาะสมเพื่อเป็นเกณฑ์ในการแสดงความเห็นของข้าพเจ้า ความเสี่ยงที่ไม่พบข้อมูลที่ขัดต่อข้อเท็จจริงอันเป็นสาระสำคัญซึ่งเป็นผลมาจากการทุจริตจะสูงกว่าความเสี่ยงที่เกิดจากข้อผิดพลาด เนื่องจากการทุจริตอาจเกี่ยวกับการสมรู้ร่วมคิด การปลอมแปลงเอกสารหลักฐาน การตั้งใจละเว้นการแสดงข้อมูล การแสดงข้อมูลที่ไม่ตรงตามข้อเท็จจริงหรือการแทรกแซงการควบคุมภายใน
- ทำความเข้าใจในระบบการควบคุมภายในที่เกี่ยวข้องกับการตรวจสอบ เพื่อออกแบบวิธีการตรวจสอบที่เหมาะสมกับสถานการณ์ แต่ไม่ใช่เพื่อวัตถุประสงค์ในการแสดงความเห็นต่อความมีประสิทธิผลของการควบคุมภายในของบริษัท
- ประเมินความเหมาะสมของนโยบายการบัญชีที่ผู้บริหารใช้และความสมเหตุสมผลของประมาณการทางบัญชีและการเปิดเผยข้อมูลที่เกี่ยวข้องซึ่งจัดทำขึ้นโดยผู้บริหาร
- สรุปเกี่ยวกับความเหมาะสมของการใช้เกณฑ์การบัญชีสำหรับการดำเนินงานต่อเนื่องของผู้บริหารและจากหลักฐานการสอบบัญชีที่ได้รับ สรุปว่ามีความไม่แน่นอนที่มีสาระสำคัญที่เกี่ยวกับเหตุการณ์หรือสถานการณ์ที่อาจเป็นเหตุให้เกิดข้อสงสัยอย่างมีนัยสำคัญต่อความสามารถของบริษัทในการดำเนินงานต่อเนื่องหรือไม่ ถ้าข้าพเจ้าได้ข้อสรุปว่ามีความไม่แน่นอนที่มีสาระสำคัญ ข้าพเจ้าต้องกล่าวไว้ในรายงานของผู้สอบบัญชีของข้าพเจ้าโดยให้ข้อสังเกตถึงการเปิดเผยข้อมูลในงบการเงินที่เกี่ยวข้อง หรือถ้าการเปิดเผยข้อมูลดังกล่าวไม่เพียงพอ ความเห็นของข้าพเจ้าจะเปลี่ยนแปลงไป ข้อสรุปของข้าพเจ้าขึ้นอยู่กับหลักฐานการสอบบัญชีที่ได้รับจนถึงวันที่ในรายงานของผู้สอบบัญชีของข้าพเจ้า อย่างไรก็ตาม เหตุการณ์หรือสถานการณ์ในอนาคตอาจเป็นเหตุให้บริษัทต้องหยุดการดำเนินงานต่อเนื่อง

- ประเมินการนำเสนอโครงสร้างและเนื้อหาของงบการเงิน โดยรวมถึงการเปิดเผยข้อมูลว่างบการเงินแสดงรายการและเหตุการณ์ในรูปแบบที่ทำให้มีการนำเสนอข้อมูลโดยถูกต้องตามที่ควรหรือไม่

ข้าพเจ้าได้สื่อสารกับผู้มีหน้าที่ในการกำกับดูแลในเรื่องต่าง ๆ ที่สำคัญซึ่งรวมถึงขอบเขตและช่วงเวลาของการตรวจสอบตามที่ได้วางแผนไว้ ประเด็นที่มีนัยสำคัญที่พบจากการตรวจสอบรวมถึงข้อบกพร่องที่มีนัยสำคัญในระบบการควบคุมภายในหากข้าพเจ้าได้พบในระหว่างการตรวจสอบของข้าพเจ้า

(พรรณทิพย์ กุลสันติธำรงค์)
ผู้สอบบัญชีรับอนุญาต
เลขทะเบียน 4208

บริษัท เคพีเอ็มจี ภูมิไชย สอบบัญชี จำกัด
กรุงเทพมหานคร
15 มีนาคม 2566

บริษัท เอ็ม เอส ไอ จี ประกันภัย (ประเทศไทย) จำกัด (มหาชน)

งบแสดงฐานะการเงิน

		31 ธันวาคม	
สินทรัพย์	*หมายเหตุ*	2565	2564
		(บาท)	
เงินสดและรายการเทียบเท่าเงินสด	*4*	236,303,121	239,365,601
เบี้ยประกันภัยค้างรับ	*5, 22*	646,365,826	760,610,706
รายได้จากการลงทุนค้างรับ		9,785,840	9,326,207
สินทรัพย์จากการประกันภัยต่อ	*10, 22*	372,932,709	393,415,655
ลูกหนี้จากสัญญาประกันภัยต่อ	*6, 22*	88,212,662	103,469,426
สินทรัพย์ลงทุน			
เงินลงทุนในหลักทรัพย์	*7, 24, 25*	3,796,892,610	3,508,824,145
ที่ดิน อาคารและอุปกรณ์	*8*	264,689,048	256,517,363
สินทรัพย์สิทธิการใช้		14,291,579	13,889,176
สินทรัพย์ไม่มีตัวตน	*9*	30,053,429	33,838,593
ค่าใช้จ่ายในการรับประกันภัยรอตัดบัญชี		664,478,562	565,279,431
สินทรัพย์ภาษีเงินได้รอการตัดบัญชี	*18*	446,439,499	389,775,666
สินทรัพย์อื่น	*22*	68,542,363	81,867,855
รวมสินทรัพย์		**6,638,987,248**	**6,356,179,824**

หมายเหตุประกอบงบการเงินเป็นส่วนหนึ่งของงบการเงินนี้

บริษัท เอ็ม เอส ไอ จี ประกันภัย (ประเทศไทย) จำกัด (มหาชน)

งบแสดงฐานะการเงิน

		31 ธันวาคม	
หนี้สินและส่วนของเจ้าของ	*หมายเหตุ*	2565	2564
		(บาท)	
หนี้สิน			
หนี้สินจากสัญญาประกันภัย	*10*	3,754,549,904	3,367,505,930
เจ้าหนี้บริษัทประกันภัยต่อ	*11, 22*	291,821,094	300,570,150
ภาษีเงินได้ค้างจ่าย		19,800,459	58,994,967
ภาระผูกพันผลประโยชน์พนักงาน	*12*	293,974,241	285,060,126
หนี้สินตามสัญญาเช่า		12,985,415	12,588,062
หนี้สินอื่น	*13, 22*	430,444,041	476,246,376
รวมหนี้สิน		**4,803,575,154**	**4,500,965,611**
ส่วนของเจ้าของ			
ทุนเรือนหุ้น			
ทุนจดทะเบียน		142,666,200	142,666,200
(หุ้นสามัญจำนวน 1,426,662 หุ้น มูลค่า 100 บาทต่อหุ้น)			
ทุนที่ออกและชำระแล้ว		142,666,200	142,666,200
(หุ้นสามัญจำนวน 1,426,662 หุ้น มูลค่า 100 บาทต่อหุ้น)			
ส่วนเกินมูลค่าหุ้นสามัญ	*14*	146,068,797	146,068,797
กำไรสะสม			
จัดสรรแล้ว			
ทุนสำรองตามกฎหมาย	*15*	14,266,620	14,266,620
ยังไม่ได้จัดสรร		1,542,897,264	1,538,010,737
องค์ประกอบอื่นของส่วนของเจ้าของ	*15*	(10,486,787)	14,201,859
รวมส่วนของเจ้าของ		**1,835,412,094**	**1,855,214,213**
รวมหนี้สินและส่วนของเจ้าของ		**6,638,987,248**	**6,356,179,824**

หมายเหตุประกอบงบการเงินเป็นส่วนหนึ่งของงบการเงินนี้

บริษัท เอ็ม เอส ไอ จี ประกันภัย (ประเทศไทย) จำกัด (มหาชน)

งบกำไรขาดทุนเบ็ดเสร็จ

	หมายเหตุ	สำหรับปีสิ้นสุดวันที่ 31 ธันวาคม 2565	2564
		(บาท)	
รายได้			
เบี้ยประกันภัยรับ		4,652,267,157	4,105,404,569
หัก เบี้ยประกันภัยต่อ	*22*	(748,416,254)	(628,232,381)
เบี้ยประกันภัยรับสุทธิ		3,903,850,903	3,477,172,188
สำรองเบี้ยประกันภัยที่ยังไม่ถือเป็นรายได้เพิ่มจากปีก่อน		(188,235,911)	(274,920,960)
บวก สำรองเบี้ยประกันภัยที่ยังไม่ถือเป็นรายได้ของผู้เอาประกันภัยต่อเพิ่ม (ลด) จากปีก่อน		(7,764,412)	8,898,447
เบี้ยประกันภัยที่ถือเป็นรายได้สุทธิ		3,707,850,580	3,211,149,675
รายได้ค่าจ้างและค่าบำเหน็จ	*22*	225,699,564	148,180,154
รายได้จากการลงทุนสุทธิ		49,268,779	37,094,559
กำไรจากเงินลงทุน		10,402,035	50,694,568
รายได้อื่น	*22*	13,628,713	14,286,739
รวมรายได้		**4,006,849,671**	**3,461,405,695**
ค่าใช้จ่าย			
ค่าสินไหมทดแทน	*17*	2,281,248,894	1,596,031,363
หัก ค่าสินไหมทดแทนรับคืนจากการประกันภัยต่อ	*22*	(263,023,350)	(92,438,992)
ค่าสินไหมทดแทนสุทธิ		2,018,225,544	1,503,592,371
ค่าจ้างและค่าบำเหน็จ		572,669,638	539,674,221
ค่าใช้จ่ายในการรับประกันภัยอื่น	*17*	727,924,064	541,053,527
ค่าใช้จ่ายในการดำเนินงาน	*16, 17, 22*	499,213,463	559,927,043
ค่าใช้จ่ายอื่น ๆ		10,127,739	9,342,107
ผลขาดทุนด้านเครดิต (กลับรายการ) ที่คาดว่าจะเกิดขึ้นและผลขาดทุนจากการด้อยค่า	*21*	(198,205)	2,149,101
รวมค่าใช้จ่าย		**3,827,962,243**	**3,155,738,370**
กำไรก่อนภาษีเงินได้		**178,887,428**	**305,667,325**
ภาษีเงินได้	*18*	35,505,100	60,766,357
กำไรสุทธิ		**143,382,328**	**244,900,968**

หมายเหตุประกอบงบการเงินเป็นส่วนหนึ่งของงบการเงินนี้

บริษัท เอ็ม เอส ไอ จี ประกันภัย (ประเทศไทย) จำกัด (มหาชน)

งบกำไรขาดทุนเบ็ดเสร็จ

		สำหรับปีสิ้นสุดวันที่ 31 ธันวาคม	
	หมายเหตุ	2565	2564
		(บาท)	
กำไร (ขาดทุน) เบ็ดเสร็จอื่น			
รายการที่อาจถูกจัดประเภทรายการใหม่ไว้ในกำไรหรือขาดทุนในภายหลัง			
ขาดทุนจากการวัดมูลค่าเงินลงทุน - มูลค่ายุติธรรมผ่านกำไร (ขาดทุน) เบ็ดเสร็จอื่น		(30,860,807)	(25,904,509)
ภาษีเงินได้ของรายการที่อาจถูกจัดประเภทใหม่ไว้ในกำไรหรือขาดทุนในภายหลัง	*18*	6,172,161	5,180,902
รวมรายการที่อาจถูกจัดประเภทใหม่ไว้ในกำไรหรือขาดทุนในภายหลัง		**(24,688,646)**	**(20,723,607)**
รายการที่จะไม่ถูกจัดประเภทใหม่ไว้ในกำไรหรือขาดทุนในภายหลัง			
กำไรจากการประมาณการตามหลักการคณิตศาสตร์ประกันภัยสำหรับโครงการผลประโยชน์พนักงาน		5,212,998	-
ภาษีเงินได้ของรายการที่จะไม่ถูกจัดประเภทใหม่ไว้ในกำไรหรือขาดทุนในภายหลัง	*18*	(1,042,599)	-
รวมรายการที่จะไม่ถูกจัดประเภทใหม่ไว้ในกำไรหรือขาดทุนในภายหลัง		**4,170,399**	**-**
ขาดทุนเบ็ดเสร็จอื่นสำหรับปี - สุทธิจากภาษี		**(20,518,247)**	**(20,723,607)**
กำไรเบ็ดเสร็จรวมสำหรับปี		**122,864,081**	**224,177,361**
กำไรต่อหุ้นขั้นพื้นฐาน *(บาท)*	*19*	**100.50**	**171.66**

หมายเหตุประกอบงบการเงินเป็นส่วนหนึ่งของงบการเงินนี้

บริษัท เอ็ม เอส ไอ จี ประกันภัย (ประเทศไทย) จำกัด (มหาชน)

งบแสดงการเปลี่ยนแปลงส่วนของเจ้าของ

				กำไรสะสม		องค์ประกอบอื่นของส่วนของเจ้าของ	
	หมายเหตุ	ทุนเรือนหุ้นที่ออกและชำระแล้ว	ส่วนเกินมูลค่าหุ้นสามัญ	ทุนสำรองตามกฎหมาย	ยังไม่ได้จัดสรร	กำไร (ขาดทุน) จากการวัดมูลค่าเงินลงทุนที่วัดมูลค่ายุติธรรมผ่านกำไรขาดทุนเบ็ดเสร็จอื่น	รวมส่วนของเจ้าของ
					(บาท)		
สำหรับปีสิ้นสุดวันที่ 31 ธันวาคม 2564							
ยอดคงเหลือ ณ วันที่ 1 มกราคม 2564		**142,666,200**	**146,068,797**	**14,266,620**	**1,371,576,179**	**34,925,466**	**1,709,503,262**
รายการกับผู้ถือหุ้นที่บันทึกโดยตรงเข้าส่วนของเจ้าของ							
การจัดสรรส่วนทุนให้ผู้ถือหุ้น							
เงินปันผล	*20, 22*	-	-	-	(78,466,410)	-	(78,466,410)
รวมการจัดสรรส่วนทุนให้ผู้ถือหุ้น		**-**	**-**	**-**	**(78,466,410)**	**-**	**(78,466,410)**
กำไร (ขาดทุน) เบ็ดเสร็จสำหรับปี							
กำไรสุทธิ		-	-	-	244,900,968	-	244,900,968
กำไร (ขาดทุน) เบ็ดเสร็จอื่น		-	-	-	-	(20,723,607)	(20,723,607)
รวมกำไร (ขาดทุน) เบ็ดเสร็จสำหรับปี		**-**	**-**	**-**	**244,900,968**	**(20,723,607)**	**224,177,361**
ยอดคงเหลือ ณ วันที่ 31 ธันวาคม 2564		**142,666,200**	**146,068,797**	**14,266,620**	**1,538,010,737**	**14,201,859**	**1,855,214,213**

หมายเหตุประกอบงบการเงินเป็นส่วนหนึ่งของงบการเงินนี้

บริษัท เอ็ม เอส ไอ จี ประกันภัย (ประเทศไทย) จำกัด (มหาชน)

งบแสดงการเปลี่ยนแปลงส่วนของเจ้าของ

				กำไรสะสม		องค์ประกอบอื่นของส่วนของเจ้าของ	
	หมายเหตุ	ทุนเรือนหุ้นที่ออกและชำระแล้ว	ส่วนเกินมูลค่าหุ้นสามัญ	ทุนสำรองตามกฎหมาย	ยังไม่ได้จัดสรร	กำไร (ขาดทุน) จากการวัดมูลค่าเงินลงทุนที่วัดมูลค่ายุติธรรมผ่านกำไรขาดทุนเบ็ดเสร็จอื่น	รวมส่วนของเจ้าของ
					(บาท)		
สำหรับปีสิ้นสุดวันที่ 31 ธันวาคม 2565							
ยอดคงเหลือ ณ วันที่ 1 มกราคม 2565		**142,666,200**	**146,068,797**	**14,266,620**	**1,538,010,737**	**14,201,859**	**1,855,214,213**
รายการกับผู้ถือหุ้นที่บันทึกโดยตรงเข้าส่วนของเจ้าของ							
การจัดสรรส่วนทุนให้ผู้ถือหุ้น							
เงินปันผล	*20, 22*	-	-	-	(142,666,200)	-	(142,666,200)
รวมการจัดสรรส่วนทุนให้ผู้ถือหุ้น		**-**	**-**	**-**	**(142,666,200)**	**-**	**(142,666,200)**
กำไร (ขาดทุน) เบ็ดเสร็จสำหรับปี							
กำไรสุทธิ		-	-	-	143,382,328	-	143,382,328
กำไร (ขาดทุน) เบ็ดเสร็จอื่น		-	-	-	4,170,399	(24,688,646)	(20,518,247)
รวมกำไร (ขาดทุน) เบ็ดเสร็จสำหรับปี		**-**	**-**	**-**	**147,552,727**	**(24,688,646)**	**122,864,081**
ยอดคงเหลือ ณ วันที่ 31 ธันวาคม 2565		**142,666,200**	**146,068,797**	**14,266,620**	**1,542,897,264**	**(10,486,787)**	**1,835,412,094**

หมายเหตุประกอบงบการเงินเป็นส่วนหนึ่งของงบการเงินนี้

บริษัท เอ็ม เอส ไอ จี ประกันภัย (ประเทศไทย) จำกัด (มหาชน)

งบกระแสเงินสด

	หมายเหตุ	สำหรับปีสิ้นสุดวันที่ 31 ธันวาคม 2565	2564
		(บาท)	
กระแสเงินสดจากกิจกรรมดำเนินงาน			
เบี้ยประกันภัยรับ		4,754,938,637	4,083,271,793
เงินสดจ่ายเกี่ยวกับการประกันภัยต่อ		(241,729,857)	(310,065,622)
ดอกเบี้ยรับ		45,247,700	36,477,035
เงินปันผลรับ		4,757,098	5,480,249
รายได้อื่น		5,995,019	4,987,302
ค่าสินไหมทดแทน		(2,076,283,918)	(1,484,333,014)
ค่าจ้างและค่าบำเหน็จ		(662,923,923)	(561,334,286)
ค่าใช้จ่ายในการรับประกันภัยอื่น		(694,599,921)	(514,469,315)
ค่าใช้จ่ายในการดำเนินงาน		(513,023,279)	(525,492,629)
ภาษีเงินได้จ่าย		(126,233,879)	(143,031,013)
เงินรับ - สินทรัพย์ทางการเงิน		2,685,416,648	2,441,873,117
เงินจ่าย - สินทรัพย์ทางการเงิน		(2,994,941,331)	(2,882,794,380)
กระแสเงินสดสุทธิได้มาจากกิจกรรมดำเนินงาน		**186,618,994**	**150,569,237**
กระแสเงินสดจากกิจกรรมลงทุน			
กระแสเงินสดได้มาจาก			
เงินสดรับจากการขายอุปกรณ์ และยานพาหนะ		78,051	10,435
เงินสดได้มาจากกิจกรรมลงทุน		**78,051**	**10,435**
กระแสเงินสดใช้ไปใน			
เงินสดจ่ายซื้อส่วนปรับปรุงอาคาร และอุปกรณ์		(34,454,454)	(28,190,298)
เงินสดจ่ายซื้อสินทรัพย์ไม่มีตัวตน		(5,468,133)	(9,969,093)
เงินสดใช้ไปในกิจกรรมลงทุน		**(39,922,587)**	**(38,159,391)**
กระแสเงินสดสุทธิใช้ไปในกิจกรรมลงทุน		**(39,844,536)**	**(38,148,956)**
กระแสเงินสดจากกิจกรรมจัดหาเงิน			
เงินสดจ่ายชำระหนี้สินตามสัญญาเช่า		(6,458,921)	(6,866,348)
ดอกเบี้ยจ่าย		(711,817)	(529,526)
จ่ายเงินปันผล	*20, 22*	(142,666,200)	(78,466,410)
กระแสเงินสดสุทธิใช้ไปในกิจกรรมจัดหาเงิน		**(149,836,938)**	**(85,862,284)**
เงินสดและรายการเทียบเท่าเงินสดเพิ่มขึ้น (ลดลง) สุทธิ		**(3,062,480)**	**26,557,997**
เงินสดและรายการเทียบเท่าเงินสด ณ วันที่ 1 มกราคม		239,365,601	212,807,604
เงินสดและรายการเทียบเท่าเงินสด ณ วันที่ 31 ธันวาคม	*4*	**236,303,121**	**239,365,601**

หมายเหตุประกอบงบการเงินเป็นส่วนหนึ่งของงบการเงินนี้

บริษัท เอ็ม เอส ไอ จี ประกันภัย (ประเทศไทย) จำกัด (มหาชน)
หมายเหตุประกอบงบการเงิน
สำหรับปีสิ้นสุดวันที่ 31 ธันวาคม 2565

หมายเหตุประกอบงบการเงินเป็นส่วนหนึ่งของงบการเงินนี้

งบการเงินนี้ได้รับอนุมัติให้ออกงบการเงินจากคณะกรรมการของบริษัทเมื่อวันที่ 15 มีนาคม 2566

1 ข้อมูลทั่วไป

บริษัท เอ็ม เอส ไอ จี ประกันภัย (ประเทศไทย) จำกัด (มหาชน) ("บริษัท") เป็นนิติบุคคลที่จัดตั้งขึ้นในประเทศไทย โดยมีที่อยู่จดทะเบียนของบริษัทตั้งอยู่ที่เลขที่ 1908 อาคาร เอ็ม เอส ไอ จี ถนนเพชรบุรีตัดใหม่ แขวงบางกะปิ เขตห้วยขวาง กรุงเทพมหานคร

บริษัทใหญ่ในลำดับสูงสุด คือ MS&AD Insurance Group Holdings, Inc. และผู้ถือหุ้นรายใหญ่ คือ บริษัท มิตซุย สุมิโตโม อินชัวรันซ์ จำกัด ซึ่งเป็นนิติบุคคลที่จัดตั้งขึ้นในประเทศญี่ปุ่น และบริษัท หยาดหิมะ จำกัด เป็นนิติบุคคลที่จัดตั้งขึ้นในประเทศไทย

บริษัทดำเนินธุรกิจหลักเกี่ยวกับการรับประกันวินาศภัย

2 เกณฑ์การจัดทำงบการเงิน

(ก) เกณฑ์การถือปฏิบัติ

งบการเงินนี้จัดทำขึ้นตามมาตรฐานการรายงานทางการเงิน รวมถึงแนวปฏิบัติทางการบัญชีที่ประกาศใช้โดยสภาวิชาชีพบัญชีฯ นอกจากนี้ งบการเงินยังได้จัดทำขึ้นตามประกาศสำนักงานคณะกรรมการกำกับและส่งเสริมการประกอบธุรกิจประกันภัย เรื่องหลักเกณฑ์ วิธีการ เงื่อนไข และระยะเวลาในการจัดทำและยื่นงบการเงินและรายงานเกี่ยวกับผลการดำเนินงานของบริษัทประกันวินาศภัย (ฉบับที่ 2) พ.ศ. 2562 ลงวันที่ 4 เมษายน 2562

มาตรฐานการรายงานทางการเงินหลายฉบับได้มีการออกและปรับปรุงใหม่ ซึ่งมีผลบังคับใช้ตั้งแต่รอบระยะเวลาบัญชีที่เริ่มในหรือหลังวันที่ 1 มกราคม 2565 การถือปฏิบัติตามมาตรฐานการรายงานทางการเงินที่ออกและปรับปรุงใหม่นั้นไม่มีผลกระทบอย่างมีสาระสำคัญต่องบการเงิน

บริษัทไม่ได้นำมาตรฐานการรายงานทางการเงินที่ออกและปรับปรุงใหม่ซึ่งยังไม่มีผลบังคับใช้ในงวดปัจจุบันมาถือปฏิบัติในการจัดทำงบการเงินนี้ก่อนวันที่มีผลบังคับใช้ มาตรฐานการรายงานทางการเงินที่ออกและปรับปรุงใหม่ที่เกี่ยวกับการดำเนินงานของบริษัทได้เปิดเผยในหมายเหตุข้อ 29

(ข) เกณฑ์การวัดมูลค่า

งบการเงินนี้ได้จัดทำขึ้นโดยถือหลักเกณฑ์การบันทึกตามราคาทุนเดิม ยกเว้นรายการดังต่อไปนี้

รายการ	*เกณฑ์การวัดมูลค่า*
เงินลงทุนที่วัดมูลค่ายุติธรรมผ่านกำไรขาดทุนเบ็ดเสร็จอื่น	มูลค่ายุติธรรม
หนี้สินผลประโยชน์ที่กำหนดไว้	มูลค่าปัจจุบันของภาระผูกพันตามประโยชน์ที่กำหนดไว้ ซึ่งได้เปิดเผยในหมายเหตุข้อ 3 (ฎ)

(ค) สกุลเงินที่ใช้ในการดำเนินงานและนำเสนองบการเงิน

งบการเงินนี้นำเสนอเป็นเงินบาทซึ่งเป็นสกุลเงินที่ใช้ในการดำเนินงานของบริษัท ข้อมูลทางการเงินทั้งหมดมีการปัดเศษในหมายเหตุประกอบงบการเงินเพื่อให้แสดงเป็นหลักพันบาท ยกเว้นที่ระบุไว้เป็นอย่างอื่น

(ง) การใช้วิจารณญาณและการประมาณการ

ในการจัดทำงบการเงินนี้ให้เป็นไปตามมาตรฐานการรายงานทางการเงิน ผู้บริหารต้องใช้วิจารณญาณ การประมาณการและข้อสมมติหลายประการ ซึ่งมีผลกระทบต่อการปฏิบัติตามนโยบายการบัญชีของบริษัท ทั้งนี้ ผลที่เกิดขึ้นจริงอาจแตกต่างจากที่ประมาณไว้ ประมาณการและข้อสมมติที่ใช้ในการจัดทำงบการเงินจะได้รับการทบทวนอย่างต่อเนื่อง การปรับประมาณการทางบัญชีจะบันทึกโดยวิธีเปลี่ยนทันทีเป็นต้นไป

การใช้วิจารณญาณ ข้อสมมติและความไม่แน่นอนของการประมาณการ

ข้อมูลเกี่ยวกับการใช้วิจารณญาณ ข้อสมมติ และความไม่แน่นอนของการประมาณการ ณ วันที่ 31 ธันวาคม 2565 ซึ่งมีความเสี่ยงอย่างมีนัยสำคัญที่จะส่งผลให้ต้องมีการปรับปรุงที่มีสาระสำคัญในมูลค่าตามบัญชีของสินทรัพย์และหนี้สินในปีบัญชีถัดไป ซึ่งประกอบด้วยหมายเหตุประกอบงบการเงินต่อไปนี้

หมายเหตุข้อ 10	หนี้สินจากสัญญาประกันภัย

หนี้สินจากสัญญาประกันภัย

หนี้สินจากสัญญาประกันภัยประกอบด้วยสำรองค่าสินไหมทดแทน ค่าสินไหมทดแทนค้างจ่าย และสำรองเบี้ยประกันภัยที่ยังไม่ถือเป็นรายได้ มูลค่าตามบัญชี ณ วันที่รายงานได้ถูกเปิดเผยไว้ในหมายเหตุข้อ 10

กระบวนการที่เกี่ยวข้องในการกำหนดสมมติฐานของสำรองค่าสินไหมทดแทนและค่าสินไหมทดแทนค้างจ่าย

บริษัทกำหนดสำรองค่าสินไหมทดแทนและค่าสินไหมทดแทนค้างจ่ายตามข้อมูลประสบการณ์ของบริษัท สมมติฐานที่ใช้ในการประมาณการมีจุดมุ่งหมายเพื่อให้ประมาณการหนี้สินที่จะรองรับหนี้สินที่เกิดจากสัญญาประกันภัยเท่าที่สามารถคาดการณ์ได้อย่างสมเหตุสมผล อย่างไรก็ตาม เนื่องจากความไม่แน่นอนในการประมาณการหนี้สินสำหรับสินไหมทดแทนซึ่งมีโอกาสที่ค่าสินไหมสุดท้ายอาจมีผลแตกต่างกับหนี้สินที่ประมาณการไว้

การประมาณการหนี้สินประมาณขึ้น ณ วันที่รายงาน สำหรับค่าสินไหมทดแทนที่คาดว่าเกิดขึ้นทั้งหมด ณ วันที่รายงานไม่ว่าจะได้รับรายงานหรือไม่ก็ตาม รวมถึงค่าใช้จ่ายในการจัดการค่าสินไหมทดแทน บริษัทได้ใช้หลายวิธีการทางสถิติในการจัดทำสมมติฐานที่หลากหลายรวมเข้าด้วยกันเพื่อใช้ในการประมาณการค่าสินไหมทดแทนทั้งหมด

วิธี Chain-Ladder เกี่ยวข้องกับการวิเคราะห์อัตราการพัฒนาการค่าสินไหมทดแทนในอดีต และการเลือกอัตราการพัฒนาการค่าสินไหมทดแทนขึ้นอยู่กับรูปแบบการพัฒนาการของค่าสินไหมทดแทนในอดีต โดยอัตราการพัฒนาการค่าสินไหมทดแทนที่ถูกเลือกถูกนำมาใช้ในการสะสมข้อมูลสินไหมทดแทนสำหรับแต่ละปีอุบัติเหตุ

วิธี Bornhuetter-Ferguson เป็นประมาณการค่าสินไหมทดแทนสัมบูรณ์ โดยการรวมความเสียหายที่ได้รับรายงานจริงและค่าประมาณของพัฒนาการของความเสียหายที่เกิดขึ้นในอนาคตเข้าด้วยกัน ค่าประมาณการพัฒนาของความเสียหายในอนาคตนี้จะขึ้นอยู่กับความเสียหายที่คาดว่าจะเกิดขึ้น และอัตราพัฒนาการของมูลค่าความเสียหายที่เลือกของแต่ละปีอุบัติเหตุ การประมาณการทั้งสองค่าจะถูกนำมารวมกันโดยการใช้สูตรที่ให้การถ่วงน้ำหนักบนการประมาณการจากประสบการณ์มากขึ้นตามระยะเวลาที่ผ่านไป

กระบวนการที่เกี่ยวข้องในการกำหนดสมมติฐานของสำรองเบี้ยประกันภัย

บริษัทกำหนดมูลค่าของสำรองเบี้ยประกันภัยโดยขึ้นอยู่กับจำนวนที่สูงกว่าของสำรองเบี้ยประกันภัยที่ยังไม่ถือเป็นรายได้ หักค่าใช้จ่ายในการหาประกันภัยรอตัดบัญชี และสำรองความเสี่ยงภัยที่ยังไม่สิ้นสุด ณ วันที่รายงาน

3 นโยบายการบัญชีที่สำคัญ

นโยบายการบัญชีที่นำเสนอดังต่อไปนี้ได้ถือปฏิบัติโดยสม่ำเสมอสำหรับงบการเงินทุกรอบระยะเวลาที่รายงาน

(ก) เงินตราต่างประเทศ

รายการบัญชีที่เป็นเงินตราต่างประเทศแปลงค่าเป็นสกุลเงินที่ใช้ในการดำเนินงาน โดยใช้อัตราแลกเปลี่ยน ณ วันที่เกิดรายการ สำหรับสินทรัพย์และหนี้สินที่เป็นตัวเงินและเป็นเงินตราต่างประเทศแปลงค่าโดยใช้อัตราแลกเปลี่ยน ณ วันที่รายงาน ผลต่างของอัตราแลกเปลี่ยนที่เกิดขึ้นจากการแปลงค่าให้รับรู้เป็นกำไรหรือขาดทุนในงวดบัญชีนั้น

(ข) เงินสดและรายการเทียบเท่าเงินสด

เงินสดและรายการเทียบเท่าเงินสดประกอบด้วย ยอดเงินสด ยอดเงินฝากธนาคารประเภทเผื่อเรียก และเงินลงทุนระยะสั้นที่มีสภาพคล่องสูง ซึ่งมีระยะเวลาครบกำหนดไม่เกินสามเดือนนับแต่วันที่ได้มาเป็นรายการเทียบเท่าเงินสด

(ค) การจัดประเภทของสัญญาประกันภัย

สัญญาประกันภัยคือสัญญาที่อยู่ภายใต้เงื่อนไขซึ่งบริษัทได้รับความเสี่ยงด้านการรับประกันภัยที่มีนัยสำคัญจากคู่สัญญาอีกฝ่ายหนึ่งโดยตกลงจะชดใช้ค่าสินไหมทดแทนแก่ผู้เอาประกันภัยหากเหตุการณ์ในอนาคตอันไม่แน่นอนที่ระบุไว้ (เหตุการณ์ที่เอาประกันภัย) เกิดผลกระทบในทางลบต่อผู้เอาประกันภัย เมื่อสัญญาถูกจัดประเภทเป็นสัญญาประกันภัยแล้วยังคงเป็นสัญญาประกันภัยจนกว่าสิทธิและภาระผูกพันทั้งหมดถูกทำให้สิ้นสุดหรือสิ้นผลบังคับ

(ง) การรับรู้และการวัดมูลค่าของสัญญาประกันภัย

เบี้ยประกันภัยค้างรับ

เบี้ยประกันภัยค้างรับแสดงในราคาตามกรมธรรม์สุทธิจากค่าเผื่อหนี้สงสัยจะสูญซึ่งประเมินโดยการวิเคราะห์ประวัติการชำระหนี้ และการคาดการณ์เกี่ยวกับการชำระหนี้ในอนาคตของลูกหนี้ ลูกหนี้จะถูกตัดบัญชีเมื่อทราบว่าเป็นหนี้สูญ

สำรองค่าสินไหมทดแทนและค่าสินไหมทดแทนค้างจ่าย

สำรองค่าสินไหมทดแทนถูกบันทึกบัญชีเมื่อได้รับแจ้งการเรียกชดเชยจากผู้เอาประกัน โดยบันทึกตามมูลค่าประมาณการค่าสินไหมทดแทนที่ประเมินโดยผู้ประเมินอิสระหรือผู้ประเมินของบริษัทแล้วแต่กรณี นอกจากนี้บริษัทตั้งสำรองสำหรับค่าสินไหมทดแทนที่อาจเกิดขึ้นแต่ยังมิได้รายงาน (Incurred but not yet reported) ซึ่งประเมินโดยนักคณิตศาสตร์ประกันภัยที่ได้รับอนุญาต

สำรองเบี้ยประกันภัย

สำรองเบี้ยประกันภัยประกอบด้วยสำรองเบี้ยประกันภัยที่ยังไม่ถือเป็นรายได้ และสำรองความเสี่ยงภัยที่ยังไม่สิ้นสุด

สำรองเบี้ยประกันภัยที่ยังไม่ถือเป็นรายได้

สำรองเบี้ยประกันภัยที่ยังไม่ถือเป็นรายได้เป็นสัดส่วนของเบี้ยประกันภัยรับสุทธิ จะรับรู้เป็นรายได้ในปีบัญชีถัดไป คำนวณแยกแต่ละกรมธรรม์ตามวิธีเฉลี่ยเป็นรายวันจากเบี้ยประกันภัยรับสุทธิ (วิธีเศษหนึ่งส่วนสามร้อยหกสิบห้า)

สำรองความเสี่ยงภัยที่ยังไม่สิ้นสุด

สำรองความเสี่ยงภัยที่ยังไม่สิ้นสุดเป็นประมาณการที่ดีที่สุดของค่าสินไหมทดแทนที่คาดว่าจะเกิดขึ้นในระยะเวลาเอาประกันที่เหลืออยู่สำหรับกรมธรรม์ประกันภัยที่ยังมีผลบังคับอยู่ ตามการวิเคราะห์ข้อมูลค่าสินไหมทดแทนในอดีตโดยนักคณิตศาสตร์ประกันภัย สำรองความเสี่ยงภัยที่ยังไม่สิ้นสุดจะถูกรับรู้ในงบการเงินในกรณีที่สำรองความเสี่ยงภัยที่ยังไม่สิ้นสุดมากกว่าสำรองเบี้ยประกันภัยที่ยังไม่ถือเป็นรายได้

เบี้ยประกันภัยรับ และเบี้ยประกันภัยที่ถือเป็นรายได้

เบี้ยประกันภัยรับรับรู้เป็นรายได้ ตามวันที่ที่มีผลบังคับใช้ในกรมธรรม์ และแสดงมูลค่าก่อนเบี้ยประกันภัยเอาต่อและค่าจ้างและค่าบำเหน็จ เบี้ยประกันภัยที่ถือเป็นรายได้ประกอบด้วยเบี้ยประกันภัยรับในระหว่างปี และการเปลี่ยนแปลงในเงินสำรองเบี้ยประกันภัยที่ยังไม่ถือเป็นรายได้ และถูกรับรู้เป็นรายได้ตามสัดส่วนตลอดระยะเวลาความคุ้มครอง

ค่าจ้าง และค่าบำเหน็จ

ค่าใช้จ่ายในการหาประกันภัย เป็นค่าจ้าง ค่าบำเหน็จ และค่าใช้จ่ายอื่น ๆ ที่เกี่ยวข้องซึ่งรอตัดบัญชีและรับรู้ตลอดระยะเวลาของเบี้ยประกันภัยที่ถือเป็นรายได้

ค่าสินไหมทดแทนและค่าใช้จ่ายในการจัดการค่าสินไหมทดแทน

ค่าสินไหมทดแทนและค่าใช้จ่ายในการจัดการค่าสินไหมทดแทนประกอบด้วย ค่าสินไหมทดแทนและค่าใช้จ่ายในการจัดการค่าสินไหมทดแทนจากการรับประกันภัยโดยตรงและจากการรับประกันภัยต่อ ซึ่งแสดงตามมูลค่าของค่าสินไหมทดแทนและค่าใช้จ่ายอื่นที่เกี่ยวข้องและรายการปรับปรุงสำรองค่าสินไหมทดแทนของงวดปัจจุบันและงวดยกมาตอนต้นปี หักด้วยมูลค่าซากและการรับคืนอื่น (ถ้ามี) และหักด้วยค่าสินไหมรับคืนจากการเอาประกันภัยต่อที่เกี่ยวข้อง ค่าสินไหมทดแทนและค่าใช้จ่ายในการจัดการค่าสินไหมทดแทนจากการรับประกันภัยโดยตรงจะรับรู้เมื่อได้รับแจ้งจากผู้เอาประกันภัยและประมาณการความเสียหายที่เกิดขึ้นโดยฝ่ายสินไหมทดแทนหรือประมาณการของบริษัทประเมินความเสียหายภายนอก มูลค่าประมาณการสินไหมทดแทนสูงสุดจะไม่เกินทุนประกันของกรมธรรม์ที่เกี่ยวข้อง ค่าสินไหมทดแทนและค่าใช้จ่ายในการจัดการค่าสินไหมทดแทนจากการรับประกันภัยต่อจะรับรู้เมื่อบริษัทประกันต่อแจ้งความเสียหายมายังบริษัท

การประกันภัยต่อ

สินทรัพย์ หนี้สิน รายได้ และค่าใช้จ่าย ที่เกิดจากการทำสัญญาประกันภัยต่อถูกแยกแสดงจากสินทรัพย์ หนี้สิน รายได้ และค่าใช้จ่ายจากสัญญาประกันภัยที่เกี่ยวข้องกัน เพราะการจัดให้มีการประกันภัยต่อไม่ได้เป็นการลดภาระของบริษัทจากภาระผูกพันโดยตรงที่มีต่อผู้ถือกรมธรรม์ประกันภัย เบี้ยประกันภัยเอาต่อ ส่วนแบ่งการเปลี่ยนแปลงในเงินสำรองเบี้ยประกันภัยที่ยังไม่ถือเป็นรายได้ของผู้เอาประกันภัยต่อ รายได้ค่าจ้างและค่าบำเหน็จ และค่าสินไหมทดแทนและค่าใช้จ่ายในการจัดการค่าสินไหมทดแทนรับคืนจากผู้เอาประกันภัยต่อ ถูกรับรู้เป็นค่าใช้จ่ายหรือรายได้ตามรูปแบบของบริการประกันภัยต่อที่รับเมื่อเกิดรายการ สินทรัพย์หรือหนี้สินจากการประกันภัยต่อถูกรับรู้ในงบแสดงฐานะการเงินซึ่งถูกแสดงภายใต้รายการลูกหนี้จากการประกันภัยต่อ ส่วนแบ่งหนี้สินจากสัญญาประกันภัยของผู้เอาประกันภัยต่อ และเจ้าหนี้บริษัทประกันภัยต่อ ทั้งนี้ยอดสุทธิสามารถแสดงในงบแสดงฐานะทางการเงินได้ก็ต่อเมื่อกิจการมีสิทธิตามกฎหมายในการนำมาหักกลบลบกัน และตั้งใจที่จะรับหรือจ่ายชำระด้วยยอดสุทธิ หรือรับชำระรายการสินทรัพย์หรือจ่ายชำระรายการหนี้สินไปพร้อมกัน โดยการวัดมูลค่าของสินทรัพย์จากสัญญาประกันภัยต่อสอดคล้องกับการวัดมูลค่าของสัญญาประกันภัยนั้น ๆ

จำนวนที่คาดว่าจะได้รับจะถูกประเมินสำหรับการด้อยค่า ณ วันที่รายงาน โดยสินทรัพย์จากการประกันภัยต่อจะถือว่าเกิดการด้อยค่า ถ้ามีหลักฐานอย่างชัดเจนอันเป็นผลจากเหตุการณ์ที่เกิดขึ้นภายหลังการรับสินทรัพย์จากการประกันภัยต่อเมื่อเริ่มแรก ทำให้บริษัทอาจจะไม่ได้รับจำนวนเงินทั้งหมดตามเงื่อนไขของสัญญา และผลกระทบต่อจำนวนเงินจากเหตุการณ์ที่บริษัทจะได้รับจากผู้รับประกันภัยต่อ สามารถวัดมูลค่าได้อย่างน่าเชื่อถือ เงินค้างจ่ายเกี่ยวกับการประกันภัยต่อและเจ้าหนี้อื่นแสดงในราคาทุน

การทดสอบความเพียงพอของหนี้สิน

สัญญาประกันภัยระยะสั้น

หนี้สินของบริษัทภายใต้สัญญาประกันภัยระยะสั้นถูกทดสอบความเพียงพอโดยเปรียบเทียบกับประมาณการที่ดีที่สุดของกระแสเงินสดในอนาคตที่เกิดจากสัญญากับมูลค่าตามบัญชีของหนี้สินรวมสำหรับเบี้ยประกันภัยที่ยังไม่ถือเป็นรายได้และค่าสินไหมทดแทนสำหรับกรมธรรม์ที่ยังมีผลบังคับใช้ ณ วันสิ้นรอบระยะเวลารายงาน ซึ่งคำนวณโดยวิธีการทางคณิตศาสตร์ประกันภัย โดยอ้างอิงจากข้อมูลค่าสินไหมทดแทนในอดีต และหากพบว่ามีจำนวนที่คาดว่าจะไม่เพียงพอ สำรองเพิ่มเติมจะถูกบันทึกเพิ่มในรายการเบี้ยประกันภัยที่ยังไม่ถือเป็นรายได้ หรือค่าสินไหมทดแทน และถูกรับรู้ในกำไรหรือขาดทุน

(จ) เครื่องมือทางการเงิน

(1) การรับรู้รายการและการวัดมูลค่าเมื่อเริ่มแรก

สินทรัพย์ทางการเงินและหนี้สินทางการเงินรับรู้รายการเมื่อเริ่มแรกเมื่อบริษัทเป็นคู่สัญญาตามข้อกำหนดของเครื่องมือทางการเงินนั้น สินทรัพย์ทางการเงินและหนี้สินทางการเงินจะวัดมูลค่าเมื่อเริ่มแรกด้วยมูลค่ายุติธรรมบวกต้นทุนการทำรายการซึ่งเกี่ยวข้องโดยตรงกับการได้มาหรือการออกตราสาร สินทรัพย์ทางการเงินและหนี้สินทางการเงินที่วัดมูลค่าด้วยมูลค่ายุติธรรมผ่านกำไรหรือขาดทุน วัดมูลค่าเมื่อเริ่มแรกด้วยมูลค่ายุติธรรม

(2) การจัดประเภทรายการและการวัดมูลค่าภายหลัง

สินทรัพย์ทางการเงิน

ตราสารหนี้ซึ่งบริษัทตั้งใจและสามารถถือจนครบกำหนดจัดประเภทเป็นเงินลงทุนที่ถือจนครบกำหนด เงินลงทุนที่ถือจนครบกำหนดวัดมูลค่าด้วยวิธีราคาทุนตัดจำหน่ายหักด้วยขาดทุนจากการด้อยค่าของเงินลงทุน ผลต่างระหว่างราคาทุนที่ซื้อมากับมูลค่าไถ่ถอนของตราสารหนี้จะถูกตัดจ่ายโดยวิธีอัตราดอกเบี้ยที่แท้จริงตลอดอายุของตราสารหนี้ที่เหลือ รายได้ดอกเบี้ย กำไรและขาดทุนจากอัตราแลกเปลี่ยนและผลขาดทุนจากการด้อยค่ารับรู้ในกำไรหรือขาดทุน กำไรหรือขาดทุนที่เกิดจากการตัดรายการออกจากบัญชีรับรู้ในกำไรหรือขาดทุน

สินทรัพย์ทางการเงิน นอกเหนือจากตราสารหนี้ที่ตั้งใจถือไว้จนครบกำหนดจัดประเภทเป็นเงินลงทุนที่วัดมูลค่ายุติธรรมผ่านกำไรขาดทุนเบ็ดเสร็จอื่น ภายหลังการรับรู้มูลค่าในครั้งแรกเงินลงทุนดังกล่าววัดมูลค่าด้วยวิธีมูลค่ายุติธรรมผ่านกำไรขาดทุนเบ็ดเสร็จอื่น การเปลี่ยนแปลงในมูลค่าของหลักทรัพย์บันทึกในส่วนของผู้ถือหุ้นโดยตรง ยกเว้นผลขาดทุนจากการด้อยค่าและผลต่างจากอัตราแลกเปลี่ยนเงินตราต่างประเทศของรายการที่เป็นตัวเงินซึ่งจะรับรู้ในกำไรหรือขาดทุน เมื่อมีการตัดจำหน่ายเงินลงทุนจะรับรู้ผลกำไรหรือขาดทุนสะสมที่เคยบันทึกในส่วนของผู้ถือหุ้นโดยตรงเข้าในกำไรหรือขาดทุน ในกรณีที่เป็นเงินลงทุนประเภทที่มีดอกเบี้ยจะต้องบันทึกดอกเบี้ยในกำไรหรือขาดทุนโดยวิธีอัตราดอกเบี้ยที่แท้จริง

มูลค่ายุติธรรมของตราสารหนี้คำนวณจากราคาที่อ้างอิงจากสมาคมตลาดตราสารหนี้ไทย ณ วันที่รายงาน สำหรับตราสารหนี้ที่มิได้จดทะเบียนในสมาคมตลาดตราสารหนี้ไทย มูลค่ายุติธรรมคำนวณจากราคาที่อ้างอิงจากสถาบันที่เชื่อถือได้ ณ วันที่รายงาน หุ้นทุนและหลักทรัพย์อื่นที่เป็นหลักทรัพย์จดทะเบียน มูลค่ายุติธรรมใช้ราคาเสนอซื้อครั้งสุดท้ายของตลาดหลักทรัพย์แห่งประเทศไทย ณ วันที่รายงาน สำหรับหน่วยลงทุนที่มิได้เป็นหลักทรัพย์จดทะเบียน มูลค่ายุติธรรมคำนวณจากมูลค่าสินทรัพย์สุทธิ ณ วันที่รายงาน

หนี้สินทางการเงิน

หนี้สินทางการเงินจัดประเภทรายการตามการวัดมูลค่าด้วยราคาทุนตัดจำหน่าย โดยวัดมูลค่าภายหลังด้วยราคาทุนตัดจำหน่ายด้วยวิธีดอกเบี้ยที่แท้จริง ดอกเบี้ยจ่ายและกำไรและขาดทุนจากอัตราแลกเปลี่ยนรับรู้ในกำไรหรือขาดทุน กำไรหรือขาดทุนที่เกิดจากการตัดรายการออกจากบัญชีให้รับรู้ในกำไรหรือขาดทุน

(3) การตัดรายการออกจากบัญชี

สินทรัพย์ทางการเงิน

บริษัทตัดรายการสินทรัพย์ทางการเงินออกจากบัญชีเมื่อสิทธิตามสัญญาที่จะได้รับกระแสเงินสดจากสินทรัพย์ทางการเงินหมดอายุหรือมีการโอนสิทธิในการรับกระแสเงินสดตามสัญญาในธุรกรรมซึ่งความเสี่ยงและผลตอบแทนของความเป็นเจ้าของเกือบทั้งหมดของสินทรัพย์ทางการเงินได้ถูกโอนหรือในกรณีที่บริษัทไม่ได้ทั้งโอนหรือคงไว้ซึ่งความเสี่ยงและผลตอบแทนของความเป็นเจ้าของเกือบทั้งหมดและไม่ได้คงไว้ซึ่งการควบคุมในสินทรัพย์ทางการเงิน บริษัทเข้าทำธุรกรรมซึ่งมีการโอนสินทรัพย์ที่รับรู้ในงบแสดงฐานะการเงินแต่ยังคงความเสี่ยงและผลตอบแทนของความเป็นเจ้าของทั้งหมดหรือเกือบทั้งหมดในสินทรัพย์ที่โอนหรือบางส่วนของสินทรัพย์ ในกรณีนี้ สินทรัพย์ที่โอนจะไม่ถูกตัดรายการออกจากบัญชี

หนี้สินทางการเงิน

บริษัทตัดรายการหนี้สินทางการเงินออกจากบัญชีเมื่อภาระผูกพันตามสัญญาสิ้นสุดลง ยกเลิก หรือหมดอายุ บริษัทตัดรายการหนี้สินทางการเงินออกจากบัญชีหากมีการเปลี่ยนแปลงเงื่อนไขและกระแสเงินสดจากการเปลี่ยนแปลงหนี้สินมีความแตกต่างอย่างมีนัยสำคัญ โดยรับรู้หนี้สินทางการเงินใหม่ด้วยมูลค่ายุติธรรมที่สะท้อนเงื่อนไขที่เปลี่ยนแปลงแล้ว การตัดรายการหนี้สินทางการเงินออกจากบัญชี ผลต่างระหว่างมูลค่าตามบัญชีที่ตัดรายการและสิ่งตอบแทนที่ต้องจ่าย (รวมถึงสินทรัพย์ที่ไม่ใช่เงินสดที่ได้โอนไปหรือหนี้สินที่รับมา) รับรู้ในกำไรหรือขาดทุน

(4) การหักกลบ

สินทรัพย์ทางการเงินและหนี้สินทางการเงินจะหักกลบกันเพื่อรายงานในงบแสดงฐานะการเงินด้วยจำนวนสุทธิก็ต่อเมื่อบริษัทมีสิทธิบังคับใช้ตามกฎหมายในการหักกลบจำนวนเงินที่รับรู้และบริษัทตั้งใจที่จะชำระด้วยจำนวนเงินสุทธิ หรือตั้งใจที่จะรับสินทรัพย์และชำระหนี้สินพร้อมกัน

(ฉ) ที่ดิน อาคารและอุปกรณ์

การรับรู้และการวัดมูลค่า

สินทรัพย์ที่เป็นกรรมสิทธิ์ของกิจการ

ที่ดินวัดมูลค่าตามราคาทุนหักขาดทุนจากการด้อยค่า อาคารและอุปกรณ์วัดมูลค่าตามราคาทุนหักค่าเสื่อมราคาสะสมและขาดทุนจากการด้อยค่า

ราคาทุนรวมถึงต้นทุนทางตรงที่เกี่ยวข้องกับการได้มาของสินทรัพย์ ต้นทุนของการก่อสร้างสินทรัพย์ที่กิจการก่อสร้างเอง รวมถึงต้นทุนการกู้ยืม และต้นทุนในการรื้อถอน การขนย้าย การบูรณะสถานที่ตั้งของสินทรัพย์ สำหรับเครื่องมือที่ควบคุมโดยลิขสิทธิ์ซอฟต์แวร์ซึ่งไม่สามารถทำงานได้โดยปราศจากลิขสิทธิ์ซอฟต์แวร์นั้นให้ถือว่าลิขสิทธิ์ซอฟต์แวร์ดังกล่าวเป็นส่วนหนึ่งของอุปกรณ์

ผลต่างระหว่างสิ่งตอบแทนสุทธิที่ได้รับจากการจำหน่ายกับมูลค่าตามบัญชีของที่ดิน อาคาร และอุปกรณ์ รับรู้ในกำไรหรือขาดทุน

ต้นทุนที่เกิดขึ้นในภายหลัง

ต้นทุนในการเปลี่ยนแทนส่วนประกอบจะรับรู้เป็นส่วนหนึ่งของมูลค่าตามบัญชีของรายการที่ดิน อาคารและอุปกรณ์ ถ้ามีความเป็นไปได้ค่อนข้างแน่ที่บริษัทจะได้รับประโยชน์เชิงเศรษฐกิจในอนาคตจากรายการนั้น และสามารถวัดมูลค่าต้นทุนของรายการนั้นได้อย่างน่าเชื่อถือ ชิ้นส่วนที่ถูกเปลี่ยนแทนจะถูกตัดจำหน่ายตามมูลค่าตามบัญชี ต้นทุนที่เกิดขึ้นในการซ่อมบำรุงที่ดิน อาคารและอุปกรณ์ที่เกิดขึ้นเป็นประจำจะรับรู้ในกำไรหรือขาดทุนเมื่อเกิดขึ้น

ค่าเสื่อมราคา

ค่าเสื่อมราคาคำนวณโดยวิธีเส้นตรงตามเกณฑ์อายุการให้ประโยชน์โดยประมาณของแต่ละส่วนประกอบของสินทรัพย์ และรับรู้ในกำไรหรือขาดทุน ทั้งนี้ บริษัทไม่คิดค่าเสื่อมราคาสำหรับที่ดินและสินทรัพย์ที่อยู่ระหว่างการก่อสร้าง

ประมาณการอายุการให้ประโยชน์ของสินทรัพย์แสดงได้ดังนี้

อาคาร	50 ปี
ส่วนปรับปรุงอาคาร	3 - 20 ปี
เครื่องตกแต่ง ติดตั้งและอุปกรณ์	1 - 10 ปี
อุปกรณ์คอมพิวเตอร์	3 - 10 ปี
ยานพาหนะ	5 ปี

(ช) สัญญาเช่า

ณ วันเริ่มต้นของสัญญาบริษัทจะประเมินว่าสัญญาเป็นสัญญาเช่าหรือประกอบด้วยสัญญาเช่า เมื่อสัญญานั้นให้สิทธิในการควบคุมการใช้สินทรัพย์ที่ระบุสำหรับช่วงเวลาหนึ่งเพื่อแลกเปลี่ยนกับสิ่งตอบแทน

ในฐานะผู้เช่า

บริษัทรับรู้สินทรัพย์สิทธิการใช้และหนี้สินตามสัญญาเช่า ณ วันที่สัญญาเช่าเริ่มมีผล ยกเว้นสัญญาเช่าซึ่งสินทรัพย์มีมูลค่าต่ำหรือสัญญาเช่าระยะสั้นจะรับรู้เป็นค่าใช้จ่ายโดยวิธีเส้นตรงตลอดอายุสัญญาเช่า

สินทรัพย์สิทธิการใช้วัดมูลค่าด้วยราคาทุนหักค่าเสื่อมราคาสะสมและผลขาดทุนจากการด้อยค่า และปรับปรุงเมื่อมีการวัดมูลค่าใหม่ของหนี้สินตามสัญญาเช่า ต้นทุนของสินทรัพย์สิทธิการใช้ประกอบด้วยจำนวนเงินที่รับรู้เมื่อเริ่มแรกของหนี้สินตามสัญญาเช่าปรับปรุงด้วยเงินจ่ายล่วงหน้ารวมกับต้นทุนทางตรงเริ่มแรก ค่าเสื่อมราคารับรู้ในกำไรหรือขาดทุนด้วยวิธีเส้นตรงนับจากวันที่สัญญาเช่าเริ่มมีผลจนถึงวันสิ้นสุดของอายุสัญญาเช่า

หนี้สินตามสัญญาเช่าวัดมูลค่าเมื่อเริ่มแรกด้วยมูลค่าปัจจุบันของค่าเช่าที่ต้องจ่ายทั้งหมดตามสัญญา ทั้งนี้ บริษัทใช้อัตราดอกเบี้ยเงินกู้ยืมส่วนเพิ่มของบริษัทในการคิดลดเป็นมูลค่าปัจจุบัน บริษัทกำหนดอัตราดอกเบี้ยเงินกู้ยืมส่วนเพิ่มโดยนำอัตราดอกเบี้ยจากแหล่งข้อมูลทางการเงินภายนอกหลายแห่งและได้ปรับปรุงบางส่วนเพื่อให้สะท้อนระยะเวลาของสัญญาเช่าและลักษณะของสินทรัพย์ที่เช่า

หนี้สินตามสัญญาเช่าวัดมูลค่าด้วยวิธีราคาทุนตัดจำหน่ายตามวิธีดอกเบี้ยที่แท้จริง และหนี้สินตามสัญญาเช่าจะถูกวัดมูลค่าใหม่เมื่อมีการเปลี่ยนแปลงสัญญาเช่าหรือมีการเปลี่ยนแปลงการประเมินการเลือกใช้สิทธิที่ระบุในสัญญาเช่า เมื่อมีการวัดมูลค่าหนี้สินตามสัญญาเช่าใหม่ จะปรับปรุงกับมูลค่าตามบัญชีของสินทรัพย์สิทธิการใช้ หรือรับรู้ในกำไรหรือขาดทุน หากมูลค่าตามบัญชีของสินทรัพย์สิทธิการใช้ได้ถูกลดมูลค่าลงจนเป็นศูนย์แล้ว

ในฐานะผู้ให้เช่า

ณ วันเริ่มต้นของสัญญาให้เช่า บริษัทพิจารณาจัดประเภทสัญญาเช่าที่ได้โอนความเสี่ยงและผลตอบแทนทั้งหมดหรือเกือบทั้งหมดที่ผู้เป็นเจ้าของพึงได้รับจากสินทรัพย์อ้างอิงไปให้แก่ผู้เช่าเป็นสัญญาเช่าเงินทุน สัญญาที่ไม่เข้าเงื่อนไขดังกล่าวจะจัดประเภทเป็นสัญญาเช่าดำเนินงาน บริษัทรับรู้ค่าเช่าที่ได้รับจากสัญญาเช่าดำเนินงานในกำไรหรือขาดทุนด้วยวิธีเส้นตรงตลอดอายุสัญญาเช่าและแสดงเป็นส่วนหนึ่งของรายได้อื่น ต้นทุนทางตรงเริ่มแรกที่เกิดขึ้นเพื่อการได้มาซึ่งสัญญาเช่าดำเนินงานจะรวมเป็นมูลค่าตามบัญชีของสินทรัพย์ที่ให้เช่าและรับรู้ต้นทุนดังกล่าวเป็นค่าใช้จ่ายตลอดอายุสัญญาเช่าโดยใช้เกณฑ์เดียวกันกับรายได้ค่าเช่า ค่าเช่าที่อาจเกิดขึ้นรับรู้เป็นรายได้ในรอบระยะเวลาบัญชีที่ได้รับ

(ซ) สินทรัพย์ไม่มีตัวตน

ซอฟต์แวร์คอมพิวเตอร์ที่บริษัทซื้อมาและมีอายุการใช้งานจำกัด วัดมูลค่าด้วยราคาทุนหักค่าตัดจำหน่ายสะสมและขาดทุนจากการด้อยค่า รายจ่ายภายหลังการรับรู้รายการจะรับรู้เป็นสินทรัพย์เมื่อก่อให้เกิดประโยชน์เชิงเศรษฐกิจในอนาคต ค่าตัดจำหน่ายคำนวณโดยวิธีเส้นตรงตามระยะเวลาที่คาดว่าจะได้รับประโยชน์จากสินทรัพย์ไม่มีตัวตนและรับรู้ในกำไรหรือขาดทุน

ประมาณการระยะเวลาที่คาดว่าจะได้รับประโยชน์แสดงได้ดังนี้

ซอฟต์แวร์คอมพิวเตอร์	1 - 10 ปี

(ฌ) การด้อยค่าของสินทรัพย์ทางการเงิน

ตราสารทุนและหน่วยลงทุนซึ่งจัดประเภทเป็นหลักทรัพย์ที่วัดมูลค่ายุติธรรมผ่านกำไรขาดทุนเบ็ดเสร็จอื่น

ขาดทุนจากการด้อยค่าถูกรับรู้เมื่อมูลค่ายุติธรรมของเงินลงทุนดังกล่าวได้ลดลงต่ำกว่าราคาทุนอย่างมีสาระสำคัญหรือเป็นระยะเวลานานหรือเมื่อมีข้อบ่งชี้อื่นของการด้อยค่า

เมื่อมีการลดลงในมูลค่ายุติธรรมของสินทรัพย์ทางการเงินที่วัดมูลค่ายุติธรรมผ่านกำไรขาดทุนเบ็ดเสร็จอื่น ซึ่งได้บันทึกโดยตรงในส่วนของผู้ถือหุ้น และมีความชัดเจนว่าสินทรัพย์ดังกล่าวมีการด้อยค่า ยอดขาดทุนซึ่งเคยบันทึกโดยตรงในส่วนของผู้ถือหุ้นจะถูกบันทึกในกำไรหรือขาดทุนโดยไม่ต้องปรับกับยอดสินทรัพย์ทางการเงินดังกล่าว ยอดขาดทุนที่บันทึกในกำไรหรือขาดทุนเป็นผลต่างระหว่างราคาทุนที่ซื้อกับมูลค่ายุติธรรมในปัจจุบันของสินทรัพย์ หักขาดทุนจากการด้อยค่าของสินทรัพย์ทางการเงินนั้น ๆ ซึ่งเคยรับรู้แล้วในกำไรหรือขาดทุน

ตราสารหนี้ยกเว้นหน่วยลงทุนซึ่งจัดประเภทเป็นหลักทรัพย์ที่วัดมูลค่ายุติธรรมผ่านกำไรขาดทุนเบ็ดเสร็จอื่น

บริษัทรับรู้ค่าเผื่อผลขาดทุนด้านเครดิตที่คาดว่าจะเกิดขึ้นสำหรับสินทรัพย์ทางการเงินที่วัดมูลค่าด้วยราคาทุนตัดจำหน่าย และเงินลงทุนในตราสารหนี้ที่วัดมูลค่าด้วยมูลค่ายุติธรรมผ่านกำไรขาดทุนเบ็ดเสร็จอื่น

การวัดมูลค่าผลขาดทุนด้านเครดิตที่คาดว่าจะเกิดขึ้น

ผลขาดทุนด้านเครดิตที่คาดว่าจะเกิดขึ้นเป็นการประมาณผลขาดทุนด้านเครดิตด้วยความน่าจะเป็นถ่วงน้ำหนักโดยพิจารณาถึงการคาดการณ์ในอนาคตประกอบกับประสบการณ์ในอดีต ซึ่งคำนวณโดยใช้มูลค่าปัจจุบันของจำนวนเงินที่คาดว่าจะไม่ได้รับคิดลดด้วยอัตราดอกเบี้ยที่แท้จริงของสินทรัพย์ทางการเงิน

การวัดมูลค่าผลขาดทุนด้านเครดิตนั้นคำนวณดังต่อไปนี้

- ผลขาดทุนด้านเครดิตที่คาดว่าจะเกิดขึ้นในอีก 12 เดือนข้างหน้า ผลขาดทุนดังกล่าวประมาณจากผลขาดทุนที่คาดว่าจะเกิดขึ้นจากการผิดเงื่อนไขตามสัญญาที่คาดว่าจะเกิดขึ้นในอีก 12 เดือนข้างหน้าภายหลังวันสิ้นรอบระยะเวลาที่รายงาน หรือ
- ผลขาดทุนด้านเครดิตที่คาดว่าจะเกิดขึ้นตลอดอายุของสัญญา ผลขาดทุนดังกล่าวประมาณจากผลขาดทุนที่คาดว่าจะเกิดขึ้นจากการผิดเงื่อนไขตามสัญญาที่คาดว่าจะเกิดขึ้นในช่วงระยะเวลาทั้งหมดที่เหลืออยู่ของสัญญา

บริษัทรับรู้ผลขาดทุนด้านเครดิตที่คาดว่าจะเกิดขึ้นด้วยผลขาดทุนด้านเครดิตที่คาดว่าจะเกิดขึ้นในอีก 12 เดือนข้างหน้า ยกเว้นสินทรัพย์ทางการเงินที่มีการเพิ่มขึ้นอย่างมีนัยสำคัญของความเสี่ยงด้านเครดิตนับแต่การรับรู้รายการเมื่อเริ่มแรกหรือเป็นสินทรัพย์ทางการเงินที่มีการด้อยค่าด้านเครดิต ซึ่งกรณีดังกล่าวจะวัดค่าเผื่อผลขาดทุนด้วยผลขาดทุนด้านเครดิตที่คาดว่าจะเกิดขึ้นตลอดอายุของสัญญา

ระยะเวลาสูงสุดที่ใช้ในการประมาณผลขาดทุนด้านเครดิตที่คาดว่าจะเกิดขึ้นพิจารณาจากระยะเวลาที่ยาวที่สุดตามสัญญาที่บริษัทมีฐานะเปิดต่อความเสี่ยงด้านเครดิต

ผลขาดทุนด้านเครดิตที่คาดว่าจะเกิดขึ้นมีการประเมินใหม่ ณ สิ้นรอบระยะเวลาที่รายงาน เพื่อสะท้อนการเปลี่ยนแปลงของความเสี่ยงด้านเครดิตของเครื่องมือทางการเงินนับจากวันที่รับรู้รายการเมื่อเริ่มแรก การเพิ่มขึ้นของค่าเผื่อผลขาดทุนแสดงเป็นขาดทุนจากการด้อยค่าในกำไรหรือขาดทุน ค่าเผื่อผลขาดทุนสำหรับสินทรัพย์ทางการเงินที่วัดมูลค่าด้วยราคาทุนตัดจำหน่ายแสดงเป็นรายการหักออกจากมูลค่าตามบัญชีขั้นต้นของสินทรัพย์ทางการเงิน เงินลงทุนในตราสารหนี้ที่วัดมูลค่าด้วยมูลค่ายุติธรรมผ่านกำไรขาดทุนเบ็ดเสร็จอื่นซึ่งบริษัทรับรู้ผลขาดทุนจากการด้อยค่าในกำไรหรือขาดทุนซึ่งเป็นรายการเกี่ยวเนื่องกับกำไรขาดทุนเบ็ดเสร็จอื่น

ผลขาดทุนด้านเครดิตที่คาดว่าจะเกิดขึ้นสำหรับเงินลงทุนในตราสารหนี้

ค่าความน่าจะเป็นที่ลูกหนี้จะผิดนัดชำระหนี้และร้อยละของความเสียหายที่อาจจะเกิดขึ้นเมื่อลูกหนี้ผิดนัดชำระหนี้ต่อยอดหนี้สำหรับเงินลงทุนในตราสารหนี้อ้างอิงจากข้อมูลในอดีตซึ่งจัดทำโดยบริษัทจัดอันดับเครดิตสำหรับแต่ละอันดับเครดิต

บริษัทพิจารณาว่าสินทรัพย์ทางการเงินมีความเสี่ยงด้านเครดิตต่ำเมื่อมีอันดับความน่าเชื่อถืออยู่ใน 'ระดับที่น่าลงทุน' ซึ่งเป็นการจัดอันดับที่เข้าใจในระดับสากล บริษัทพิจารณาให้ระดับเทียบเท่า S&P BBB- เป็นระดับที่น่าลงทุน

บริษัทพิจารณาว่าความเสี่ยงด้านเครดิตของสินทรัพย์ทางการเงินเพิ่มขึ้นอย่างมีนัยสำคัญหากมีการเปลี่ยนแปลงของอันดับความน่าเชื่อถือที่ลดระดับลงอย่างมีนัยสำคัญ

บริษัทพิจารณาว่าสินทรัพย์ทางการเงินจะเกิดการผิดสัญญาเมื่อ

- ผู้กู้ไม่สามารถจ่ายชำระภาระผูกพันด้านเครดิตให้แก่บริษัทได้เต็มจำนวน หรือ
- สินทรัพย์ทางการเงินค้างชำระเกินกว่า 1 วัน

(ญ) การด้อยค่าของสินทรัพย์ที่ไม่ใช่สินทรัพย์ทางการเงิน

ยอดสินทรัพย์ตามบัญชีของบริษัท ได้รับการทบทวน ณ ทุกวันที่รายงานว่ามีข้อบ่งชี้เรื่องการด้อยค่าหรือไม่ ในกรณีที่มีข้อบ่งชี้จะทำการประมาณมูลค่าสินทรัพย์ที่คาดว่าจะได้รับคืน

ขาดทุนจากการด้อยค่ารับรู้ในกำไรหรือขาดทุนเมื่อมูลค่าตามบัญชีของสินทรัพย์หรือมูลค่าตามบัญชีของหน่วยสินทรัพย์ที่ก่อให้เกิดเงินสดสูงกว่ามูลค่าที่จะได้รับคืน

การคำนวณมูลค่าที่คาดว่าจะได้รับคืน

มูลค่าที่คาดว่าจะได้รับคืนของสินทรัพย์ หมายถึงมูลค่าจากการใช้ของสินทรัพย์ หรือมูลค่ายุติธรรมของสินทรัพย์หักต้นทุนในการขายแล้วแต่มูลค่าใดจะสูงกว่า ในการประเมินมูลค่าจากการใช้ของสินทรัพย์ การประมาณการกระแสเงินสดที่จะได้รับในอนาคตจะคิดลดเป็นมูลค่าปัจจุบันโดยใช้อัตราคิดลดก่อนคำนึงภาษีเงินได้เพื่อให้สะท้อนมูลค่าที่อาจประเมินได้ในตลาดปัจจุบัน ซึ่งแปรไปตามเวลาและความเสี่ยงที่มีต่อสินทรัพย์ สำหรับสินทรัพย์ที่ไม่ก่อให้เกิดกระแสเงินสดรับโดยอิสระจากสินทรัพย์อื่นจะพิจารณามูลค่าที่คาดว่าจะได้รับคืนรวมกับหน่วยสินทรัพย์ที่ก่อให้เกิดเงินสดที่สินทรัพย์นั้นเกี่ยวข้องด้วย

การกลับรายการด้อยค่า

ขาดทุนจากการด้อยค่าของสินทรัพย์ที่เคยรับรู้ในงวดก่อนจะถูกกลับรายการ หากมีการเปลี่ยนแปลงประมาณการที่ใช้ในการคำนวณมูลค่าที่คาดว่าจะได้รับคืน ขาดทุนจากการด้อยค่าจะถูกกลับรายการเพียงเท่าที่มูลค่าตามบัญชีของสินทรัพย์ไม่เกินกว่ามูลค่าตามบัญชีภายหลังหักค่าเสื่อมราคาหรือค่าตัดจำหน่าย เสมือนหนึ่งไม่เคยมีการบันทึกขาดทุนจากการด้อยค่ามาก่อน

(ฎ) ผลประโยชน์พนักงาน

บริษัทได้จัดโครงการผลประโยชน์พนักงานหลายโครงการดังต่อไปนี้

โครงการสมทบเงินที่กำหนดไว้

ภาระผูกพันในการสมทบเข้ากองทุนสำรองเลี้ยงชีพสำหรับพนักงานของบริษัทจะถูกรับรู้เป็นค่าใช้จ่ายพนักงานในกำไรหรือขาดทุนในรอบระยะเวลาที่พนักงานได้ทำงานให้กับกิจการ

โครงการผลประโยชน์ที่กำหนดไว้

ภาระผูกพันสุทธิของบริษัทจากโครงการผลประโยชน์ที่กำหนดไว้ถูกคำนวณจากการประมาณผลประโยชน์ในอนาคตที่เกิดจากการทำงานของพนักงานในงวดปัจจุบันและงวดก่อน ๆ ผลประโยชน์ดังกล่าวได้มีการคิดลดกระแสเงินสดเพื่อให้เป็นมูลค่าปัจจุบันซึ่งจัดทำโดยนักคณิตศาสตร์ประกันภัยที่ได้รับอนุญาตโดยวิธีคิดลดแต่ละหน่วยที่ประมาณการไว้

ในการวัดมูลค่าใหม่ของหนี้สินผลประโยชน์ที่กำหนดไว้สุทธิ กำไรหรือขาดทุนจากการประมาณการตามหลักคณิตศาสตร์ประกันภัยจะถูกรับรู้รายการในกำไรขาดทุนเบ็ดเสร็จอื่นทันที บริษัทกำหนดดอกเบี้ยจ่ายของหนี้สินผลประโยชน์ที่กำหนดไว้สุทธิโดยใช้อัตราคิดลดที่ใช้วัดมูลค่าภาระผูกพันตามโครงการผลประโยชน์ ณ ต้นปี โดยคำนึงถึงการเปลี่ยนแปลงใด ๆ ในหนี้สินผลประโยชน์ที่กำหนดไว้สุทธิซึ่งเป็นผลมาจากการสมทบเงินและการจ่ายชำระผลประโยชน์ ดอกเบี้ยจ่ายสุทธิและค่าใช้จ่ายอื่น ๆ ที่เกี่ยวข้องกับโครงการผลประโยชน์รับรู้รายการในกำไรหรือขาดทุน

เมื่อมีการเปลี่ยนแปลงผลประโยชน์ของโครงการหรือการลดขนาดโครงการ การเปลี่ยนแปลงในผลประโยชน์ที่เกี่ยวข้องกับการบริการในอดีต หรือ กำไรหรือขาดทุนจากการลดขนาดโครงการต้องรับรู้ในกำไรหรือขาดทุนทันที บริษัทรับรู้กำไรและขาดทุนจากการจ่ายชำระผลประโยชน์พนักงานเมื่อเกิดขึ้น

ผลประโยชน์ระยะยาวอื่น

ภาระผูกพันสุทธิของบริษัทที่เป็นผลประโยชน์ระยะยาวของพนักงานเป็นผลประโยชน์ในอนาคตที่เกิดจากการทำงานของพนักงานในงวดปัจจุบันและงวดก่อน ๆ ซึ่งผลประโยชน์นี้ได้คิดลดกระแสเงินสดเพื่อให้เป็นมูลค่าปัจจุบัน การวัดมูลค่าใหม่จะรับรู้ในกำไรหรือขาดทุนเมื่อเกิดขึ้น

ผลประโยชน์ระยะสั้นของพนักงาน

ผลประโยชน์ระยะสั้นของพนักงานรับรู้เป็นค่าใช้จ่ายเมื่อพนักงานทำงานให้ หนี้สินรับรู้ด้วยมูลค่าที่คาดว่าจะจ่ายชำระ หากบริษัทมีภาระผูกพันตามกฎหมายหรือภาระผูกพันโดยอนุมานที่จะต้องจ่ายอันเป็นผลมาจากการที่พนักงานได้ทำงานให้ในอดีตและภาระผูกพันนี้สามารถประมาณได้อย่างสมเหตุสมผล

(ฎ) ประมาณการหนี้สิน

ประมาณการหนี้สินจะรับรู้ก็ต่อเมื่อบริษัทมีภาระผูกพันตามกฎหมายหรือภาระผูกพันจากการอนุมานอันเป็นผลมาจากเหตุการณ์ในอดีตซึ่งสามารถประมาณจำนวนของภาระผูกพันได้อย่างน่าเชื่อถือและมีความเป็นไปได้ค่อนข้างแน่นอนว่าประโยชน์เชิงเศรษฐกิจจะต้องถูกจ่ายไปเพื่อชำระภาระหนี้สินดังกล่าว

(ฐ) การวัดมูลค่ายุติธรรม

นโยบายการบัญชีและการเปิดเผยข้อมูลของบริษัทหลายรายการกำหนดให้มีการวัดมูลค่ายุติธรรมทั้งสินทรัพย์และหนี้สินทางการเงินและไม่ใช่การเงิน

เมื่อวัดมูลค่ายุติธรรมของสินทรัพย์หรือหนี้สิน บริษัทได้ใช้ข้อมูลที่สามารถสังเกตได้ให้มากที่สุดเท่าที่จะทำได้มูลค่ายุติธรรมเหล่านี้ถูกจัดประเภทในแต่ละลำดับชั้นของมูลค่ายุติธรรมตามข้อมูลที่ใช้ในการประเมินมูลค่าดังนี้

- ข้อมูลระดับ 1 เป็นราคาเสนอซื้อขายในตลาดที่มีสภาพคล่องสำหรับสินทรัพย์หรือหนี้สินอย่างเดียวกัน
- ข้อมูลระดับ 2 เป็นข้อมูลอื่นที่สังเกตได้โดยตรงหรือโดยอ้อมสำหรับสินทรัพย์นั้นหรือหนี้สินนั้นนอกเหนือจากราคาเสนอซื้อขายซึ่งรวมอยู่ในข้อมูลระดับ 1
- ข้อมูลระดับ 3 ข้อมูลที่ใช้เป็นข้อมูลที่ไม่สามารถสังเกตได้สำหรับสินทรัพย์หรือหนี้สินนั้น

หากข้อมูลที่นำมาใช้ในการวัดมูลค่ายุติธรรมของสินทรัพย์หรือหนี้สินถูกจัดประเภทลำดับชั้นของมูลค่ายุติธรรมที่แตกต่างกัน การวัดมูลค่ายุติธรรมโดยรวมจะถูกจัดประเภทในภาพรวมในระดับเดียวกันตามลำดับชั้นของมูลค่ายุติธรรมของข้อมูลที่อยู่ในระดับต่ำสุดที่มีนัยสำคัญสำหรับการวัดมูลค่ายุติธรรมโดยรวม

บริษัทรับรู้การโอนระหว่างระดับของลำดับชั้นมูลค่ายุติธรรม ณ วันสิ้นสุดรอบระยะเวลาบัญชีที่เกิดการโอนขึ้น

ข้อมูลเพิ่มเติมเกี่ยวกับวิธีการที่ใช้ในการวัดมูลค่ายุติธรรม เปิดเผยไว้ในหมายเหตุข้อ 23

(ฑ) รายได้

รายได้รับรู้เมื่อลูกค้ามีอำนาจควบคุมในบริการด้วยจำนวนเงินที่สะท้อนถึงสิ่งตอบแทนที่บริษัท คาดว่าจะมีสิทธิได้รับซึ่งไม่รวมจำนวนเงินที่เก็บแทนบุคคลที่สาม ภาษีมูลค่าเพิ่มและแสดงสุทธิจากส่วนลดการค้าและส่วนลดตามปริมาณ

การให้บริการ

รายได้จากการให้บริการรับรู้ตลอดช่วงเวลาหนึ่งเมื่อได้ให้บริการ ต้นทุนที่เกี่ยวข้องรับรู้ในกำไรหรือขาดทุนเมื่อเกิดขึ้น

(ฌ) รายได้จากการลงทุน

รายได้จากการลงทุนประกอบด้วยเงินปันผลและดอกเบี้ยรับจากการลงทุนและเงินฝากธนาคาร โดยเงินปันผลรับบันทึกในกำไรหรือขาดทุนในวันที่บริษัทมีสิทธิได้รับเงินปันผลและดอกเบี้ยรับบันทึกในกำไรหรือขาดทุนตามเกณฑ์คงค้าง

(ญ) ค่าใช้จ่าย - ค่าใช้จ่ายดำเนินงาน

ค่าใช้จ่ายดำเนินงานรับรู้ในงบกำไรขาดทุนเบ็ดเสร็จเป็นค่าใช้จ่ายตามเกณฑ์คงค้าง

(ด) ต้นทุนทางการเงิน

ดอกเบี้ยจ่ายและค่าใช้จ่ายในทำนองเดียวกันบันทึกในกำไรหรือขาดทุนในงวดที่ค่าใช้จ่ายดังกล่าวเกิดขึ้น ยกเว้นในกรณีที่มีการบันทึกเป็นต้นทุนส่วนหนึ่งของสินทรัพย์ อันเป็นผลมาจากการใช้เวลายาวนานในการจัดหาก่อสร้างดอกเบี้ยหรือต้นทุนการกู้ยืมจะถูกรับรู้ในกำไรหรือขาดทุนโดยใช้วิธีอัตราดอกเบี้ยที่แท้จริง

(ต) ภาษีเงินได้

ค่าใช้จ่ายภาษีเงินได้สำหรับปีประกอบด้วยภาษีเงินได้ของงวดปัจจุบันและภาษีเงินได้รอการตัดบัญชีซึ่งรับรู้ในกำไรหรือขาดทุนเว้นแต่รายการที่รับรู้โดยตรงในส่วนของเจ้าของหรือกำไรขาดทุนเบ็ดเสร็จอื่น

ภาษีเงินได้ของงวดปัจจุบันบันทึกโดยคำนวณจากกำไรประจำปีที่ต้องเสียภาษี โดยใช้อัตราภาษีที่ประกาศใช้หรือที่คาดว่ามีผลบังคับใช้ ณ วันที่รายงาน ตลอดจนการปรับปรุงทางภาษีที่เกี่ยวกับรายการในปีก่อน ๆ

ภาษีเงินได้รอการตัดบัญชีบันทึกโดยคำนวณจากผลแตกต่างชั่วคราวที่เกิดขึ้นระหว่างมูลค่าตามบัญชีของสินทรัพย์และหนี้สินสำหรับความมุ่งหมายทางรายงานทางการเงินและจำนวนที่ใช้เพื่อความมุ่งหมายทางภาษี ภาษีเงินได้รอการตัดบัญชีจะไม่ถูกรับรู้เมื่อเกิดจากผลแตกต่างชั่วคราวสำหรับการรับรู้สินทรัพย์หรือหนี้สินในครั้งแรกซึ่งเป็นรายการที่ไม่ใช่การรวมธุรกิจและรายการนั้นไม่มีผลกระทบต่อกำไรขาดทุนทางบัญชีหรือทางภาษี หากเป็นไปได้ว่าจะไม่มีการกลับรายการในอนาคตอันใกล้

การวัดมูลค่าของภาษีเงินได้รอการตัดบัญชีต้องสะท้อนถึงผลกระทบทางภาษีที่จะเกิดจากลักษณะวิธีการที่บริษัทคาดว่าจะได้รับผลประโยชน์จากสินทรัพย์หรือจะจ่ายชำระหนี้สินตามมูลค่าตามบัญชี ณ วันที่สิ้นรอบระยะเวลาที่รายงาน โดยใช้อัตราภาษีที่ประกาศใช้หรือที่คาดว่ามีผลบังคับใช้ ณ วันที่รายงาน

สินทรัพย์ภาษีเงินได้รอการตัดบัญชีจะบันทึกต่อเมื่อมีความเป็นไปได้ค่อนข้างแน่นอนว่ากำไรเพื่อเสียภาษีในอนาคตจะมีจำนวนเพียงพอกับการใช้ประโยชน์จากผลแตกต่างชั่วคราวดังกล่าว สินทรัพย์ภาษีเงินได้รอการตัดบัญชีจะถูกทบทวน ณ วันที่รายงานและถูกปรับลดลงเท่าที่ประโยชน์ทางภาษีจะมีโอกาสถูกใช้จริง

(ถ) กำไรต่อหุ้น

บริษัทแสดงกำไรต่อหุ้นขั้นพื้นฐานสำหรับหุ้นสามัญ กำไรต่อหุ้นขั้นพื้นฐานคำนวณโดยการหารกำไรของผู้ถือหุ้นสามัญของบริษัทด้วยจำนวนหุ้นสามัญที่ออกจำหน่ายระหว่างปี

(ท) บุคคลหรือกิจการที่เกี่ยวข้องกัน

บุคคลหรือกิจการที่เกี่ยวข้องกัน หมายถึง บุคคลหรือกิจการที่มีอำนาจควบคุมหรือควบคุมร่วมกันทั้งทางตรงและทางอ้อมหรือมีอิทธิพลอย่างมีสาระสำคัญในการตัดสินใจทางการเงินและการบริหารของบริษัทหรือบุคคลหรือกิจการที่อยู่ภายใต้การควบคุมเดียวกันหรืออยู่ภายใต้อิทธิพลอย่างมีสาระสำคัญเดียวกันกับบริษัทหรือบริษัทมีอำนาจควบคุมหรือควบคุมร่วมกันทั้งทางตรงและทางอ้อมหรือมีอิทธิพลอย่างมีสาระสำคัญในการตัดสินใจทางการเงินและการบริหารต่อบุคคลหรือกิจการนั้น

4 เงินสดและรายการเทียบเท่าเงินสด

	2565	2564
	(พันบาท)	
เงินสดในมือ	30	50
เงินฝากธนาคารประเภทไม่กำหนดระยะเวลาจ่ายคืน	236,273	184,211
เงินลงทุนระยะสั้นที่มีสภาพคล่องสูง	-	55,105
รวม	**236,303**	**239,366**

5 เบี้ยประกันภัยค้างรับ

ณ วันที่ 31 ธันวาคม 2565 และ 2564 เบี้ยประกันภัยค้างรับแยกตามอายุ มีดังนี้

	2565	2564
	(พันบาท)	
ยังไม่ถึงกำหนดรับชำระ	543,747	618,774
เกินกำหนดรับชำระ		
ไม่เกิน 30 วัน	54,043	61,314
31 วัน ถึง 60 วัน	36,857	39,057
61 วัน ถึง 90 วัน	12,296	15,818
91 วัน ถึง 1 ปี	6,363	25,817
เกินกว่า 1 ปี	4,560	5,208
รวม	657,866	765,988
หัก ค่าเผื่อหนี้สงสัยจะสูญ	(11,500)	(5,377)
สุทธิ	**646,366**	**760,611**

	2565	2564
	(พันบาท)	
หนี้สงสัยจะสูญ (กลับรายการ) สำหรับปีสิ้นสุดวันที่ 31 ธันวาคม	**6,123**	**(1,839)**

โดยปกติระยะเวลาการให้สินเชื่อแก่ผู้เอาประกันภัย ตัวแทนและนายหน้าของบริษัทมีระยะเวลาไม่เกิน 60 วัน

สำหรับเบี้ยประกันภัยค้างรับจากตัวแทนและนายหน้า บริษัทได้กำหนดหลักเกณฑ์การติดตามหนี้ให้เป็นไปตามกฎเกณฑ์ที่เกี่ยวข้องสำหรับการเก็บเบี้ยประกันภัย โดยหนี้ที่เกินกว่ากำหนดชำระ บริษัททำการติดตามหรือดำเนินการตามกฎหมายเป็นกรณีไป

6 ลูกหนี้จากการประกันภัยต่อ

	2565	2564
	(พันบาท)	
เงินค้างรับเกี่ยวกับการประกันภัยต่อ	**88,213**	**103,469**

ณ วันที่ 31 ธันวาคม 2565 และ 2564 เงินค้างรับเกี่ยวกับการประกันภัยต่อแยกตามอายุ มีดังนี้

	2565	2564
	(พันบาท)	
ยังไม่ถึงกำหนดรับชำระ	-	-
เกินกำหนดชำระ		
ไม่เกิน 1 ปี	75,683	97,590
ภายใน 1 ปี ถึง 2 ปี	12,507	5,873
เกินกว่า 2 ปี	23	6
รวม	**88,213**	**103,469**

7 เงินลงทุนในหลักทรัพย์

7.1 ประเภทของเงินลงทุนในหลักทรัพย์ตามการวัดมูลค่า มีดังนี้

	2565		2564	
	ราคาทุน/ ราคาทุน ตัดจำหน่าย	มูลค่ายุติธรรม	ราคาทุน/ ราคาทุน ตัดจำหน่าย	มูลค่ายุติธรรม
	(พันบาท)			
เงินลงทุนที่วัดมูลค่ายุติธรรมผ่านกำไรขาดทุนเบ็ดเสร็จอื่น				
ตราสารหนี้รัฐบาลและรัฐวิสาหกิจ	2,545,211	2,525,919	2,075,289	2,066,781
ตราสารหนี้ภาคเอกชน	848,446	837,314	761,964	766,358
หุ้นทุน	187,995	202,951	229,481	241,781
หน่วยลงทุน	-	-	82,800	89,805
รวม	3,581,652	3,566,184	3,149,534	3,164,725
บวก ผลกำไร (ขาดทุน) ที่ยังไม่เกิดขึ้นจริง	(15,298)	-	15,361	-
หัก ค่าเผื่อผลขาดทุนจากการด้อยค่า	(170)	-	(170)	-
รวมเงินลงทุนที่วัดมูลค่ายุติธรรมผ่านกำไรขาดทุนเบ็ดเสร็จอื่น	**3,566,184**	**3,566,184**	**3,164,725**	**3,164,725**
ค่าเผื่อผลขาดทุนจากการด้อยค่า	2,067	-	2,067	-
ค่าเผื่อผลขาดทุนด้านเครดิตที่คาดว่าจะเกิดขึ้น	123	-	321	-

	2565		2564	
	ราคาทุน/ ราคาทุน ตัดจำหน่าย	มูลค่า ยุติธรรม	ราคาทุน/ ราคาทุน ตัดจำหน่าย	มูลค่า ยุติธรรม
	(พันบาท)			
เงินลงทุนที่วัดมูลค่าด้วยราคาทุนตัดจำหน่าย				
เงินฝากธนาคารที่ครบกำหนด เกินกว่า 3 เดือน นับแต่วันที่ได้มา	230,709	230,709	344,099	344,099
รวมเงินลงทุนที่วัดมูลค่าด้วยราคาทุนตัดจำหน่าย	**230,709**	**230,709**	**344,099**	**344,099**
รวมเงินลงทุนในหลักทรัพย์	**3,796,893**	**3,796,893**	**3,508,824**	**3,508,824**

7.2 เงินลงทุนที่วัดด้วยมูลค่ายุติธรรมผ่านกำไรขาดทุนเบ็ดเสร็จอื่น

	2565		2564	
	มูลค่ายุติธรรม	ค่าเผื่อผลขาดทุนด้านเครดิตที่คาดว่าจะเกิดขึ้น / ค่าเผื่อผลขาดทุนจากการด้อยค่า	มูลค่ายุติธรรม	ค่าเผื่อผลขาดทุนด้านเครดิตที่คาดว่าจะเกิดขึ้น / ค่าเผื่อผลขาดทุนจากการด้อยค่า
	(พันบาท)			
ตราสารหนี้ - ไม่มีการเพิ่มขึ้นอย่างมีนัยสำคัญของความเสี่ยงด้านเครดิต (ชั้น 1)	3,363,233	123	2,833,139	321
ตราสารหนี้ - หน่วยลงทุน	-	-	89,805	-
หุ้นทุน	202,951	2,237	241,781	2,237
รวม	**3,566,184**	**2,360**	**3,164,725**	**2,558**

7.3 เงินลงทุนที่วัดด้วยราคาทุนตัดจำหน่าย

		2565	
	มูลค่าตามบัญชี	ค่าเผื่อผลขาดทุนด้านเครดิตที่คาดว่าจะเกิดขึ้น *(พันบาท)*	มูลค่าตามบัญชีสุทธิ
ตราสารหนี้ - ไม่มีการเพิ่มขึ้นอย่างมีนัยสำคัญของความเสี่ยงด้านเครดิต (ชั้น 1)	230,709	-	230,709
รวม	**230,709**	**-**	**230,709**

		2564	
	มูลค่าตามบัญชี	ค่าเผื่อผลขาดทุนด้านเครดิตที่คาดว่าจะเกิดขึ้น *(พันบาท)*	มูลค่าตามบัญชีสุทธิ
ตราสารหนี้ - ไม่มีการเพิ่มขึ้นอย่างมีนัยสำคัญของความเสี่ยงด้านเครดิต (ชั้น 1)	344,099	-	344,099
รวม	**344,099**	**-**	**344,099**

7.4 ระยะเวลาคงเหลือของตราสารหนี้

ณ วันที่ 31 ธันวาคม 2565 และ 2564 เงินลงทุนในตราสารหนี้ที่จัดประเภทเป็นเงินลงทุนที่วัดมูลค่ายุติธรรมผ่านกำไรขาดทุนเบ็ดเสร็จอื่น และเงินลงทุนที่วัดมูลค่าด้วยราคาทุนตัดจำหน่ายจำแนกตามระยะเวลาครบกำหนด มีดังนี้

	2565				2564			
	ครบกำหนด				ครบกำหนด			
	1 ปี	มากกว่า 1 ปี ถึง 5 ปี	เกิน 5 ปี	รวม	1 ปี	มากกว่า 1 ปี ถึง 5 ปี	เกิน 5 ปี	รวม
	(พันบาท)							
ตราสารหนี้วัดมูลค่ายุติธรรมผ่านกำไรขาดทุนเบ็ดเสร็จอื่น								
ตราสารหนี้รัฐบาลและรัฐวิสาหกิจ								
- พันธบัตรรัฐบาลไทย	587,141	1,021,569	853,001	2,461,711	537,639	1,107,112	347,038	1,991,789
- พันธบัตรองค์การหรือรัฐวิสาหกิจ	-	31,400	52,100	83,500	-	5,500	78,000	83,500
รวม	587,141	1,052,969	905,101	2,545,211	537,639	1,112,612	425,038	2,075,289
บวก (หัก) ผลกำไร (ขาดทุน) ที่ยังไม่เกิดขึ้นจริง	295	(17,815)	(1,772)	(19,292)	865	(2,373)	(7,000)	(8,508)
รวม	**587,436**	**1,035,154**	**903,329**	**2,525,919**	**538,504**	**1,110,239**	**418,038**	**2,066,781**

	2565				2564			
	ครบกำหนด				ครบกำหนด			
		มากกว่า				มากกว่า		
	1 ปี	1 ปี ถึง 5 ปี	เกิน 5 ปี	รวม	1 ปี	1 ปี ถึง 5 ปี	เกิน 5 ปี	รวม
				(พันบาท)				
ตราสารหนี้ภาคเอกชน								
- หุ้นกู้	-	553,574	294,872	848,446	-	481,210	280,754	761,964
บวก (หัก) ผลกำไร (ขาดทุน) ที่ยังไม่เกิดขึ้นจริง	-	(3,385)	(7,747)	(11,132)	-	6,391	(1,997)	4,394
รวม	**-**	**550,189**	**287,125**	**837,314**	**-**	**487,601**	**278,757**	**766,358**
ตราสารหนี้วัดมูลค่ายุติธรรมผ่านกำไรขาดทุน เบ็ดเสร็จอื่น	**587,436**	**1,585,343**	**1,190,454**	**3,363,233**	**538,504**	**1,597,840**	**696,795**	**2,833,139**

	2565				2564			
	ครบกำหนด				ครบกำหนด			
	1 ปี	มากกว่า 1 ปี ถึง 5 ปี	เกิน 5 ปี	รวม	1 ปี	มากกว่า 1 ปี ถึง 5 ปี	เกิน 5 ปี	รวม
				(พันบาท)				
ตราสารหนี้ที่วัดด้วยราคาทุนตัดจำหน่าย								
เงินฝากธนาคารที่ครบกำหนด								
เกินกว่า 3 เดือน นับแต่วันที่ได้มา	230,709	-	-	230,709	344,099	-	-	344,099
รวมตราสารหนี้ที่วัดด้วยราคาทุนตัดจำหน่าย	**230,709**	**-**	**-**	**230,709**	**344,099**	**-**	**-**	**344,099**
รวมเงินลงทุนในตราสารหนี้	**818,145**	**1,585,343**	**1,190,454**	**3,593,942**	**882,603**	**1,597,840**	**696,795**	**3,177,238**

7.5 ***การเปิดเผยมูลค่ายุติธรรมของเงินลงทุนมีตราสารหนี้ตามประเภทดังต่อไปนี้***

ประเภทสินทรัพย์ทางการเงิน	**มูลค่ายุติธรรม ณ 31 ธันวาคม 2565**	**การเปลี่ยนแปลงในมูลค่ายุติธรรมระหว่างปี**	**มูลค่ายุติธรรม ณ 31 ธันวาคม 2564**	**การเปลี่ยนแปลงในมูลค่ายุติธรรมระหว่างปี**
สินทรัพย์ทางการเงินที่กระแสเงินสดที่เกิดขึ้นตามสัญญาจากสินทรัพย์ทางการเงินในวันที่กำหนดไว้เป็นการรับชำระเงินต้นและดอกเบี้ยจากจำนวนเงินต้นคงค้างเท่านั้นโดยไม่รวมสินทรัพย์ทางการเงินที่เข้านิยามการถือเพื่อค้าตามมาตรฐานการรายงานทางการเงิน ฉบับที่ 9 หรือที่บริษัทบริหารประเมินผลงานด้วยการประเมินมูลค่ายุติธรรม	**3,593,942**	**416,704**	**3,177,238**	**431,201**
กระแสเงินสดที่เกิดขึ้นตามสัญญาในวันที่กำหนดไว้ไม่เป็นการรับชำระเงินต้นและดอกเบี้ยจากจำนวนเงินต้นคงค้างเท่านั้น	**-**	**(89,805)**	**89,805**	**8,485**

8 ที่ดิน อาคารและอุปกรณ์

	ที่ดิน	อาคาร	ส่วนปรับปรุงอาคาร	เครื่องตกแต่งติดตั้งและอุปกรณ์	ยานพาหนะ	รวม
			(พันบาท)			
ราคาทุน						
ณ วันที่ 1 มกราคม 2564	119,074	218,765	87,612	314,474	6,299	746,224
เพิ่มขึ้น	-	-	7,949	20,425	2,205	30,579
จำหน่าย	-	-	(4,011)	(83,990)	(6,299)	(94,300)
ณ วันที่ 31 ธันวาคม 2564 และ 1 มกราคม 2565	**119,074**	**218,765**	**91,550**	**250,909**	**2,205**	**682,503**
เพิ่มขึ้น	-	-	7,669	26,786	-	34,455
จำหน่าย	-	-	(8,366)	(22,502)	-	(30,868)
ณ วันที่ 31 ธันวาคม 2565	**119,074**	**218,765**	**90,853**	**255,193**	**2,205**	**686,090**

	ที่ดิน	อาคาร	ส่วนปรับปรุงอาคาร	เครื่องตกแต่งติดตั้งและอุปกรณ์	ยานพาหนะ	รวม
			(พันบาท)			
ค่าเสื่อมราคาสะสม						
ณ วันที่ 1 มกราคม 2564	-	196,644	34,657	249,071	5,669	486,041
ค่าเสื่อมราคาสำหรับปี	-	1,051	5,261	24,888	656	31,856
จำหน่าย	-	-	(2,745)	(83,182)	(5,984)	(91,911)
ณ วันที่ 31 ธันวาคม 2564 และ 1 มกราคม 2565	**-**	**197,695**	**37,173**	**190,777**	**341**	**425,986**
ค่าเสื่อมราคาสำหรับปี	-	1,052	4,915	20,036	242	26,245
จำหน่าย	-	-	(8,367)	(22,463)	-	(30,830)
ณ วันที่ 31 ธันวาคม 2565	**-**	**198,747**	**33,721**	**188,350**	**583**	**421,401**
มูลค่าสุทธิทางบัญชี						
ณ วันที่ 1 มกราคม 2564	**119,074**	**22,121**	**52,955**	**65,403**	**630**	**260,183**
ณ วันที่ 31 ธันวาคม 2564 และ 1 มกราคม 2565	**119,074**	**21,070**	**54,377**	**60,132**	**1,864**	**256,517**
ณ วันที่ 31 ธันวาคม 2565	**119,074**	**20,018**	**57,132**	**66,843**	**1,622**	**264,689**

ราคาทรัพย์สินของบริษัทก่อนหักค่าเสื่อมราคาสะสมของส่วนปรับปรุงอาคารและอุปกรณ์ ซึ่งได้ตัดค่าเสื่อมราคาเต็มจำนวนแล้วแต่ยังคงใช้งานจนถึง ณ วันที่ 31 ธันวาคม 2565 มีจำนวน 123 ล้านบาท *(2564: จำนวน 130 ล้านบาท)*

9 สินทรัพย์ไม่มีตัวตนอื่น

	ค่าลิขสิทธิ์ซอฟต์แวร์ *(พันบาท)*
ราคาทุน	
ณ วันที่ 1 มกราคม 2564	83,271
เพิ่มขึ้น	11,593
จำหน่าย	(4,125)
ณ วันที่ 31 ธันวาคม 2564 และ 1 มกราคม 2565	**90,739**
เพิ่มขึ้น	5,468
จำหน่าย	(6,673)
ณ วันที่ 31 ธันวาคม 2565	**89,534**
ค่าตัดจำหน่าย และขาดทุนจากการด้อยค่า	
ณ วันที่ 1 มกราคม 2564	48,553
ค่าตัดจำหน่ายสำหรับปี	10,849
จำหน่าย	(2,502)
ณ วันที่ 31 ธันวาคม 2564 และ 1 มกราคม 2565	**56,900**
ค่าตัดจำหน่ายสำหรับปี	6,721
จำหน่าย	(4,140)
ณ วันที่ 31 ธันวาคม 2565	**59,481**
มูลค่าสุทธิทางบัญชี	
ณ วันที่ 1 มกราคม 2564	**34,718**
ณ วันที่ 31 ธันวาคม 2564 และ 1 มกราคม 2565	**33,839**
ณ วันที่ 31 ธันวาคม 2565	**30,053**

ราคาทรัพย์สินของบริษัทก่อนหักค่าตัดจำหน่ายสะสมของสินทรัพย์ไม่มีตัวตน ซึ่งได้ตัดราคาตัดจำหน่ายเต็มจำนวนแล้วแต่ยังคงใช้งานจนถึง ณ วันที่ 31 ธันวาคม 2565 มีจำนวน 34 ล้านบาท *(2564: จำนวน 22 ล้านบาท)*

10 หนี้สินจากสัญญาประกันภัย

	2565			2564		
	หนี้สินตามสัญญาประกันภัย	ส่วนแบ่งหนี้สินของผู้เอาประกันภัยต่อ	สุทธิ	หนี้สินตามสัญญาประกันภัย	ส่วนแบ่งหนี้สินของผู้เอาประกันภัยต่อ	สุทธิ
			(พันบาท)			
สำรองประกันภัยสำหรับสัญญาประกันภัยระยะสั้น						
สำรองค่าสินไหมทดแทนและค่าสินไหมทดแทนค้างจ่าย						
- ค่าสินไหมทดแทนที่เกิดขึ้นที่ได้รับรายงานแล้ว	1,220,633	(150,238)	1,070,395	1,028,047	(163,475)	864,572
- ค่าสินไหมทดแทนที่เกิดขึ้นแต่ยังไม่ได้รับรายงาน	136,211	(26,547)	109,664	129,989	(26,029)	103,960
รวมสำรองค่าสินไหมทดแทนและค่าสินไหมทดแทนค้างจ่าย	1,356,844	(176,785)	1,180,059	1,158,036	(189,504)	968,532
สำรองเบี้ยประกันภัยที่ยังไม่ถือเป็นรายได้	2,397,706	(196,148)	2,201,558	2,209,470	(203,912)	2,005,558
รวม	**3,754,550**	**(372,933)**	**3,381,617**	**3,367,506**	**(393,416)**	**2,974,090**

	2565			2564		
	หนี้สินตามสัญญาประกันภัย	ส่วนแบ่งหนี้สินของผู้เอาประกันภัยต่อ	สุทธิ	หนี้สินตามสัญญาประกันภัย	ส่วนแบ่งหนี้สินของผู้เอาประกันภัยต่อ	สุทธิ
			(พันบาท)			
10.1 สำรองค่าสินไหมทดแทนและค่าสินไหมทดแทนค้างจ่าย						
ณ วันที่ 1 มกราคม	1,158,036	(189,504)	968,532	1,055,830	(222,438)	833,392
ค่าสินไหมทดแทนที่เกิดขึ้นระหว่างปี	2,148,991	(262,505)	1,886,486	1,509,415	(149,186)	1,360,229
ค่าสินไหมทดแทนจ่ายระหว่างปี	(1,956,405)	275,742	(1,680,663)	(1,362,823)	125,373	(1,237,450)
การเปลี่ยนแปลงประมาณการ และข้อสมมติในการคำนวณสำรองค่าสินไหมทดแทน	6,222	(518)	5,704	(44,386)	56,747	12,361
ณ วันที่ 31 ธันวาคม	**1,356,844**	**(176,785)**	**1,180,059**	**1,158,036**	**(189,504)**	**968,532**
10.2 สำรองเบี้ยประกันภัยที่ยังไม่ถือเป็นรายได้						
ณ วันที่ 1 มกราคม	2,209,470	(203,912)	2,005,558	1,934,549	(195,014)	1,739,535
เบี้ยประกันภัยรับสำหรับปี	4,652,267	(748,416)	3,903,851	4,105,405	(628,232)	3,477,173
เบี้ยประกันภัยที่ถือเป็นรายได้ในปี	(4,464,031)	756,180	(3,707,851)	(3,830,484)	619,334	(3,211,150)
ณ วันที่ 31 ธันวาคม	**2,397,706**	**(196,148)**	**2,201,558**	**2,209,470**	**(203,912)**	**2,005,558**

10.3 ตารางพัฒนาการค่าสินไหมทดแทน

10.3.1 ตารางค่าสินไหมทดแทนก่อนการประกันภัยต่อ

ณ วันที่ 31 ธันวาคม 2565							
ปีอุบัติเหตุ/ปีที่รายงาน	ก่อนและในปี 2560	2561	2562	2563	2564	2565	รวม
				(พันบาท)			
ประมาณการค่าสินไหมทดแทน							
ณ สิ้นปีอุบัติเหตุ		2,103,157	1,936,421	1,656,868	1,769,681	2,316,316	
หนึ่งปีถัดไป		1,996,700	1,867,277	1,516,826	1,742,520	-	
สองปีถัดไป		1,900,641	1,708,211	1,394,685	-	-	
สามปีถัดไป		1,896,042	1,695,807	-	-	-	
สี่ปีถัดไป		1,893,924	-	-	-	-	
ประมาณการค่าสินไหมทดแทนสัมบูรณ์	217,409	1,893,924	1,695,807	1,394,685	1,742,520	2,316,316	9,260,661
ค่าสินไหมทดแทนจ่ายสะสม	(210,732)	(1,892,790)	(1,637,661)	(1,360,506)	(1,549,505)	(1,324,919)	(7,976,113)
รวม	**6,677**	**1,134**	**58,146**	**34,179**	**193,015**	**991,397**	**1,284,548**
กระทบยอด							
ค่าใช้จ่ายในการจัดการค่าสินไหมทดแทนที่ยังไม่สามารถจัดสรร							72,296
รวมสำรองค่าสินไหมทดแทนและค่าสินไหมทดแทนค้างจ่าย							**1,356,844**

บริษัท เอ็ม เอส ไอ จี ประกันภัย (ประเทศไทย) จำกัด (มหาชน)

หมายเหตุประกอบงบการเงิน

สำหรับปีสิ้นสุดวันที่ 31 ธันวาคม 2565

ณ วันที่ 31 ธันวาคม 2564

ปีอุบัติเหตุ/ปีที่รายงาน	ก่อนและในปี 2559	2560	2561	2562	2563	2564	รวม
				(พันบาท)			
ประมาณการค่าสินไหมทดแทน							
ณ สิ้นปีอุบัติเหตุ		2,003,669	2,103,157	1,936,421	1,656,868	1,769,681	
หนึ่งปีถัดไป		1,950,548	1,996,700	1,867,277	1,516,826	-	
สองปีถัดไป		1,875,305	1,900,641	1,708,211	-	-	
สามปีถัดไป		1,877,678	1,896,042	-	-	-	
สี่ปีถัดไป		1,874,401	-	-	-	-	
ประมาณการค่าสินไหมทดแทนสัมบูรณ์	127,147	1,874,401	1,896,042	1,708,211	1,516,826	1,769,681	8,892,308
ค่าสินไหมทดแทนจ่ายสะสม	(121,777)	(1,866,393)	(1,891,376)	(1,625,103)	(1,338,619)	(955,414)	(7,798,682)
รวม	**5,370**	**8,008**	**4,666**	**83,108**	**178,207**	**814,267**	**1,093,626**
กระทบยอด							
ค่าใช้จ่ายในการจัดการค่าสินไหมทดแทนที่ยังไม่สามารถจัดสรร							64,410
รวมสำรองค่าสินไหมทดแทนและค่าสินไหมทดแทนค้างจ่าย							**1,158,036**

10.3.2 ตารางค่าสินไหมทดแทนสุทธิ

ณ วันที่ 31 ธันวาคม 2565							
ปีอุบัติเหตุ/ปีที่รายงาน	ก่อนและในปี 2560	2561	2562	2563	2564	2565	รวม
				(พันบาท)			
ประมาณการค่าสินไหมทดแทน							
ณ สิ้นปีอุบัติเหตุ		1,626,174	1,690,769	1,460,488	1,612,701	2,125,609	
หนึ่งปีถัดไป		1,610,349	1,610,908	1,340,831	1,493,464	-	
สองปีถัดไป		1,520,312	1,488,061	1,234,352	-	-	
สามปีถัดไป		1,517,698	1,477,612	-	-	-	
สี่ปีถัดไป		1,515,705	-	-	-	-	
ประมาณการค่าสินไหมทดแทนสัมบูรณ์	70,128	1,515,705	1,477,612	1,234,352	1,493,464	2,125,609	7,916,870
ค่าสินไหมทดแทนจ่ายสะสม	(66,569)	(1,515,495)	(1,471,901)	(1,211,407)	(1,317,563)	(1,226,172)	(6,809,107)
รวม	**3,559**	**210**	**5,711**	**22,945**	**175,901**	**899,437**	**1,107,763**
กระทบยอด							
ค่าใช้จ่ายในการจัดการค่าสินไหมทดแทนที่ยังไม่สามารถจัดสรร							72,296
รวมสำรองค่าสินไหมทดแทนและค่าสินไหมทดแทนค้างจ่ายสุทธิ							**1,180,059**

ณ วันที่ 31 ธันวาคม 2564

ปีอุบัติเหตุ/ปีที่รายงาน	ก่อนและในปี 2559	2560	2561	2562	2563	2564	รวม
				(พันบาท)			
ประมาณการค่าสินไหมทดแทน							
ณ สิ้นปีอุบัติเหตุ		1,715,205	1,626,174	1,690,769	1,460,488	1,612,701	
หนึ่งปีถัดไป		1,681,410	1,610,349	1,610,908	1,340,831	-	
สองปีถัดไป		1,611,631	1,520,312	1,488,061	-	-	
สามปีถัดไป		1,611,927	1,517,698	-	-	-	
สี่ปีถัดไป		1,611,175	-	-	-	-	
ประมาณการค่าสินไหมทดแทนสัมบูรณ์	57,628	1,611,175	1,517,698	1,488,061	1,340,831	1,612,701	7,628,094
ค่าสินไหมทดแทนจ่ายสะสม	(52,302)	(1,606,450)	(1,514,554)	(1,472,689)	(1,190,765)	(887,212)	(6,723,972)
รวม	**5,326**	**4,725**	**3,144**	**15,372**	**150,066**	**725,489**	**904,122**
กระทบยอด							
ค่าใช้จ่ายในการจัดการค่าสินไหมทดแทนที่ยังไม่สามารถจัดสรร							64,410
รวมสำรองค่าสินไหมทดแทนและค่าสินไหมทดแทนค้างจ่ายสุทธิ							**968,532**

11 เจ้าหนี้บริษัทประกันภัยต่อ

	2565	2564
	(พันบาท)	
เงินถือไว้จากการประกันภัยต่อ	88,960	85,336
เงินค้างจ่ายเกี่ยวกับการประกันภัยต่อ	202,861	215,234
รวม	**291,821**	**300,570**

12 ภาระผูกพันผลประโยชน์พนักงาน

ผลประโยชน์พนักงานหลังออกจากงาน

บริษัทมีโครงการผลประโยชน์พนักงานหลังออกจากงาน รวมทั้งโครงการผลประโยชน์ที่กำหนดไว้ ซึ่งโครงการผลประโยชน์ที่กำหนดไว้เป็นประเภทที่ไม่ได้จัดให้มีกองทุน บริษัทมีโครงการผลประโยชน์ที่กำหนดไว้ 3 โครงการ ดังนี้

โครงการ ก

โครงการนี้เป็นโครงการสำหรับพนักงานบริษัทในส่วนที่จ้างในนามของบริษัท คอมเมอร์เชียล ยูเนี่ยน แอสชัวรันส์ (ประเทศไทย) จำกัด ก่อนวันที่ 15 กรกฎาคม 2542 ผลประโยชน์ที่พนักงานจะได้รับคือเมื่อเกษียณอายุหรือลาออกจากการเป็นพนักงาน

โครงการ ข

โครงการนี้เป็นโครงการผลประโยชน์หลังออกจากงานตามข้อกำหนดของพระราชบัญญัติคุ้มครองแรงงาน พ.ศ. 2541

โครงการ ค

ผลประโยชน์ระยะยาวอื่นคือเงินรางวัลที่ให้แก่พนักงานที่มีอายุงานครบ 10 ปี และทุก ๆ 5 ปี หลังจากนั้น

มูลค่าปัจจุบันของภาระผูกพันที่ไม่ได้จัดให้มีกองทุน ณ วันที่ 31 ธันวาคม 2565 และ 2564 มีดังต่อไปนี้

	2565	2564
	(พันบาท)	
โครงการผลประโยชน์ที่กำหนดไว้		
- ผลประโยชน์พนักงานหลังออกจากงาน	285,155	275,667
- ผลประโยชน์ระยะยาวอื่นของพนักงาน	8,819	9,393
รวมมูลค่าปัจจุบันของภาระผูกพันที่ไม่ได้จัดให้มีกองทุน	**293,974**	**285,060**

	2565			2564		
มูลค่าปัจจุบันของภาระผูกพันตามโครงการผลประโยชน์	ผลประโยชน์พนักงานหลังออกจากงาน	ผลประโยชน์ระยะยาวอื่นของพนักงาน	รวม	ผลประโยชน์พนักงานหลังออกจากงาน	ผลประโยชน์ระยะยาวอื่นของพนักงาน	รวม
			(พันบาท)			
ณ วันที่ 1 มกราคม	**275,667**	**9,393**	**285,060**	**276,509**	**8,962**	**285,471**
รับรู้ในกำไรหรือขาดทุน						
ต้นทุนบริการปัจจุบัน	19,461	1,439	20,900	20,028	1,460	21,488
ดอกเบี้ยจากภาระผูกพัน	4,533	140	4,673	5,899	203	6,102
จ่ายระหว่างปี	(9,293)	(1,216)	(10,509)	(26,769)	(1,232)	(28,001)
กำไรจากการประมาณการตามหลักคณิตศาสตร์ประกันภัย	-	(937)	(937)	-	-	-
ณ วันที่ 31 ธันวาคม	**290,368**	**8,819**	**299,187**	**275,667**	**9,393**	**285,060**
รับรู้ในกำไรหรือขาดทุนเบ็ดเสร็จอื่น						
กำไรจากการประมาณการตามหลักคณิตศาสตร์ประกันภัย						
- ข้อสมมติด้านประชากรศาสตร์	84	-	84	-	-	-
- ข้อสมมติทางการเงิน	(4,701)	-	(4,701)	-	-	-
- การปรับปรุงจากประสบการณ์	(596)	-	(596)	-	-	-
รวม	**(5,213)**	**-**	**(5,213)**	-	-	-
ณ วันที่ 31 ธันวาคม	**285,155**	**8,819**	**293,974**	**275,667**	**9,393**	**285,060**

ข้อสมมติหลักในการประมาณการตามหลักคณิตศาสตร์ประกันภัย

ข้อสมมติหลักในการประมาณการตามหลักการคณิตศาสตร์ประกันภัย ณ วันที่รายงาน (แสดงโดยวิธีถัวเฉลี่ยถ่วงน้ำหนัก) ได้แก่

	2565	2564
	(ร้อยละ)	
อัตราคิดลด	1.1 - 1.9	2.2 - 2.6
การเพิ่มขึ้นของเงินเดือนในอนาคต	3.0 - 5.0	4.0 - 6.0
อัตราการหมุนเวียนของพนักงาน	0.0 - 14.0	0.0 - 18.0

ข้อสมมติเกี่ยวกับอัตรามรณะในอนาคตถือตามข้อมูลทางสถิติที่เผยแพร่ทั่วไปและตารางมรณะ

การวิเคราะห์ความอ่อนไหว

การเปลี่ยนแปลงในแต่ละข้อสมมติฐานที่เกี่ยวข้องในการประมาณการตามหลักคณิตศาสตร์ประกันภัยที่อาจเป็นไปได้อย่างสมเหตุสมผล ณ วันที่รายงาน โดยถือว่าข้อสมมติฐานอื่น ๆ คงที่ จะมีผลกระทบต่อภาระผูกพันผลประโยชน์ที่กำหนดไว้เป็นจำนวนเงินดังต่อไปนี้

(ก) ภาระผูกพันของโครงการผลประโยชน์พนักงานหลังออกจากงาน

	การเปลี่ยนแปลงในแต่ละข้อสมมติ	2565 หนี้สินเพิ่มขึ้น (ลดลง)	2564 หนี้สินเพิ่มขึ้น (ลดลง)
	(ร้อยละ)	*(พันบาท)*	
อัตราคิดลด	+1	(14,127)	(15,010)
อัตราคิดลด	-1	15,752	16,797
การเพิ่มขึ้นของเงินเดือนในอนาคต	+1	24,446	32,081
การเพิ่มขึ้นของเงินเดือนในอนาคต	-1	(22,468)	(29,002)
อัตราการหมุนเวียนของพนักงาน	+10	(2,630)	(2,863)
อัตราการหมุนเวียนของพนักงาน	-10	2,795	3,043

(ข) **ภาระผูกพันของโครงการผลประโยชน์ระยะยาวอื่นของพนักงาน**

	การเปลี่ยนแปลงในแต่ละข้อสมมติ	2565 หนี้สินเพิ่มขึ้น (ลดลง)	2564 หนี้สินเพิ่มขึ้น (ลดลง)
	(ร้อยละ)	*(พันบาท)*	
อัตราคิดลด	+1	(476)	(493)
อัตราคิดลด	-1	527	545
อัตราการหมุนเวียนของพนักงาน	+10	(289)	(290)
อัตราการหมุนเวียนของพนักงาน	-10	310	311

13 หนี้สินอื่น

	2565	2564
	(พันบาท)	
ค่านายหน้าค้างจ่าย	135,930	128,238
ค่าใช้จ่ายค้างจ่าย	238,320	257,844
อื่น ๆ	56,194	90,164
รวม	**430,444**	**476,246**

14 ส่วนเกินมูลค่าหุ้น

ตามบทบัญญัติแห่งพระราชบัญญัติบริษัทมหาชนจำกัด พ.ศ. 2535 มาตรา 51 ในกรณีที่บริษัทเสนอขายหุ้นสูงกว่ามูลค่าหุ้นที่จดทะเบียนไว้ บริษัทต้องนำค่าหุ้นส่วนเกินนี้ตั้งเป็นทุนสำรอง (“ส่วนเกินมูลค่าหุ้น”) ส่วนเกินมูลค่าหุ้นนี้จะนำไปจ่ายเป็นเงินปันผลไม่ได้

15 สำรอง

สำรองประกอบด้วย

การจัดสรรกำไรและ/หรือกำไรสะสม

ทุนสำรองตามกฎหมาย

ตามบทบัญญัติแห่งพระราชบัญญัติบริษัทมหาชนจำกัด พ.ศ. 2535 มาตรา 116 บริษัทจะต้องจัดสรรทุนสำรอง ("สำรองตามกฎหมาย") อย่างน้อยร้อยละ 5 ของกำไรสุทธิประจำปีหลังจากหักขาดทุนสะสมยกมา (ถ้ามี) จนกว่าสำรองดังกล่าวมีจำนวนไม่น้อยกว่าร้อยละ 10 ของทุนจดทะเบียน เงินสำรองนี้จะนำไปจ่ายเป็นเงินปันผลไม่ได้

องค์ประกอบอื่นของส่วนของเจ้าของ

เงินลงทุนที่วัดมูลค่ายุติธรรมผ่านกำไรขาดทุนเบ็ดเสร็จอื่น

ผลต่างจากการเปลี่ยนแปลงในมูลค่ายุติธรรมที่แสดงในส่วนของเจ้าของประกอบด้วยผลรวมการเปลี่ยนแปลงในมูลค่ายุติธรรมสุทธิของเงินลงทุนที่วัดมูลค่ายุติธรรมผ่านกำไรขาดทุนเบ็ดเสร็จอื่นจนกระทั่งมีการตัดรายการหรือเกิดการด้อยค่าและสุทธิจากภาษีเงินได้รอการตัดบัญชี

16 ค่าใช้จ่ายในการดำเนินงาน

	2565	2564
	(พันบาท)	
ค่าใช้จ่ายพนักงาน	257,266	323,912
ค่าใช้จ่ายเกี่ยวกับอาคารสถานที่และอุปกรณ์	98,258	97,795
ค่าภาษีอากร	2,422	1,691
หนี้สูญและหนี้สงสัยจะสูญ (กลับรายการ)	5,713	(526)
อื่น ๆ	135,554	137,055
รวม	**499,213**	**559,927**

17 ค่าใช้จ่ายผลประโยชน์พนักงาน

	2565	2564
	(พันบาท)	
ค่าตอบแทนกรรมการ	4,180	3,490
เงินเดือน ค่าแรง และโบนัส	574,659	592,970
ผลประโยชน์พนักงานหลังออกจากงาน	58,501	61,182
รวม	**637,340**	**657,642**

บริษัทได้จัดตั้งกองทุนสำรองเลี้ยงชีพสำหรับพนักงานของบริษัทบนพื้นฐานความสมัครใจของพนักงานในการเป็นสมาชิกของกองทุน โดยพนักงานจ่ายเงินสะสมในอัตราระหว่างร้อยละ 5 ถึง ร้อยละ 15 ของเงินเดือนทุกเดือนและบริษัทจ่ายสมทบในอัตราร้อยละ 5 ถึง ร้อยละ 15 ของเงินเดือนของพนักงานทุกเดือน กองทุนสำรองเลี้ยงชีพนี้ได้จดทะเบียนเป็นกองทุนสำรองเลี้ยงชีพตามข้อกำหนดของกระทรวงการคลังและจัดการกองทุนโดยผู้จัดการกองทุนที่ได้รับอนุญาต

18 ภาษีเงินได้

ภาษีเงินได้ที่รับรู้ในกำไรหรือขาดทุน

	2565	2564
	(พันบาท)	
ภาษีเงินได้ของปีปัจจุบัน		
สำหรับปีปัจจุบัน	85,939	105,457
ภาษีงวดก่อนที่บันทึกต่ำไป	1,100	23,818
ภาษีเงินได้รอการตัดบัญชี		
การเปลี่ยนแปลงของผลแตกต่างชั่วคราว	(51,534)	(68,509)
รวม	**35,505**	**60,766**

	2565	2564
	(พันบาท)	
ภาษีเงินได้ที่รับรู้ในกำไรขาดทุนเบ็ดเสร็จอื่น		
ภาษีเงินได้รอตัดบัญชี		
ขาดทุนจากการวัดมูลค่าเงินลงทุน - มูลค่ายุติธรรม ผ่านกำไรเบ็ดเสร็จอื่น	6,172	5,181
กำไรจากการประมาณการตามหลักคณิตศาสตร์ประกันภัย สำหรับโครงการผลประโยชน์พนักงาน	(1,042)	-
รวม	**5,130**	**5,181**

การกระทบยอดเพื่อหาอัตราภาษีที่แท้จริง

	2565		2564	
	อัตราภาษี (ร้อยละ)	*(พันบาท)*	*อัตราภาษี (ร้อยละ)*	*(พันบาท)*
กำไรก่อนภาษีเงินได้		178,888		305,668
จำนวนภาษีเงินได้ตามอัตราภาษีเงินได้	20.0	35,778	20.0	61,134
ภาษีงวดก่อนที่บันทึกต่ำไป	0.6	1,100	7.8	23,818
ปรับปรุงภาษีเงินได้รอการตัดบัญชี	-	-	(6.5)	(19,968)
รายได้ที่ไม่ต้องเสียภาษี	(0.2)	(295)	(1.3)	(4,001)
ค่าใช้จ่ายที่มีสิทธิหักภาษีได้เพิ่มขึ้น	(0.9)	(1,562)	(0.6)	(1,716)
ค่าใช้จ่ายต้องห้ามทางภาษี	0.3	484	0.5	1,499
รวม	**19.8**	**35,505**	**19.9**	**60,766**

สินทรัพย์และหนี้สินภาษีเงินได้รอการตัดบัญชี

	2565	2564
	(พันบาท)	
สินทรัพย์ภาษีเงินได้รอการตัดบัญชี	448,162	397,822
หนี้สินภาษีเงินได้รอการตัดบัญชี	(1,722)	(8,046)
สุทธิ	**446,440**	**389,776**

บริษัท เอ็ม เอส ไอ จี ประกันภัย (ประเทศไทย) จำกัด (มหาชน)

หมายเหตุประกอบงบการเงิน

สำหรับปีสิ้นสุดวันที่ 31 ธันวาคม 2565

รายการเคลื่อนไหวของภาษีเงินได้รอการตัดบัญชี มีดังนี้

	ณ วันที่ 1 มกราคม 2565	บันทึกเป็น (รายจ่าย) / รายได้ใน กำไรหรือขาดทุน	กำไรขาดทุนเบ็ดเสร็จอื่น	ณ วันที่ 31 ธันวาคม 2565
		(พันบาท)		
สินทรัพย์ภาษีเงินได้รอการตัดบัญชี				
ค่าเผื่อหนี้สงสัยจะสูญ	1,361	1,235	-	2,596
ค่าเผื่อการด้อยค่าของเงินลงทุน	447	-	-	447
สำรองเบี้ยประกันภัย	122,938	5,066	-	128,004
สำรองค่าสินไหมทดแทนที่เกิดขึ้นแล้ว แต่ยังมิได้รายงาน (IBNR)	20,792	1,141	-	21,933
สำรองค่าสินไหมทดแทน	172,914	41,165	-	214,079
ภาระผูกพันผลประโยชน์พนักงาน	57,012	2,825	(1,042)	58,795
ค่าใช้จ่ายค้างจ่าย	22,294	(11)	-	22,283
ผลขาดทุนด้านเครดิตที่คาดว่าจะเกิดขึ้น	64	(39)	-	25
รวม	**397,822**	**51,382**	**(1,042)**	**448,162**
หนี้สินภาษีเงินได้รอการตัดบัญชี				
ค่าเสื่อมราคาสำหรับอาคาร	4,213	(210)	-	4,003
ค่าเสื่อมราคาสำหรับสัญญาเช่าทางการเงิน	282	58	-	340
กำไรจากการวัดมูลค่าเงินลงทุน - มูลค่ายุติธรรม	3,074	-	(6,133)	(3,059)
ค่าเผื่อการด้อยค่าของเงินลงทุน	413	-	-	413
ผลขาดทุนด้านเครดิตที่คาดว่าจะเกิดขึ้น	64	-	(39)	25
รวม	**8,046**	**(152)**	**(6,172)**	**1,722**
สุทธิ	**389,776**	**51,534**	**5,130**	**446,440**

บริษัท เอ็ม เอส ไอ จี ประกันภัย (ประเทศไทย) จำกัด (มหาชน)

หมายเหตุประกอบงบการเงิน

สำหรับปีสิ้นสุดวันที่ 31 ธันวาคม 2565

	ณ วันที่ 1 มกราคม 2564	บันทึกเป็น (รายจ่าย) / รายได้ใน กำไรหรือขาดทุน	กำไรขาดทุนเบ็ดเสร็จอื่น	ณ วันที่ 31 ธันวาคม 2564
		(พันบาท)		
สินทรัพย์ภาษีเงินได้รอการตัดบัญชี				
ค่าเผื่อหนี้สงสัยจะสูญ	1,832	(471)	-	1,361
ค่าเผื่อการด้อยค่าของเงินลงทุน	34	413	-	447
สำรองเบี้ยประกันภัย	103,719	19,219	-	122,938
สำรองค่าสินไหมทดแทนที่เกิดขึ้นแล้ว แต่ยังมิได้รายงาน (IBNR)	18,320	2,472	-	20,792
สำรองค่าสินไหมทดแทน	148,359	24,555	-	172,914
ภาระผูกพันผลประโยชน์พนักงาน	57,094	(82)	-	57,012
ค่าใช้จ่ายค้างจ่าย	-	22,294	-	22,294
ผลขาดทุนด้านเครดิตที่คาดว่าจะเกิดขึ้น	48	16	-	64
รวม	**329,406**	**68,416**	**-**	**397,822**
หนี้สินภาษีเงินได้รอการตัดบัญชี				
ค่าเสื่อมราคาสำหรับอาคาร	4,424	(211)	-	4,213
ค่าเสื่อมราคาสำหรับสัญญาเช่าทางการเงิน	164	118	-	282
กำไรจากการวัดมูลค่าเงินลงทุน - มูลค่ายุติธรรม	8,684	-	(5,610)	3,074
ค่าเผื่อการด้อยค่าของเงินลงทุน	-	-	413	413
ผลขาดทุนด้านเครดิตที่คาดว่าจะเกิดขึ้น	48	-	16	64
รวม	**13,320**	**(93)**	**(5,181)**	**8,046**
สุทธิ	**316,086**	**68,509**	**5,181**	**389,776**

19 กำไรต่อหุ้นขั้นพื้นฐาน

	2565	2564
	(พันบาท/ หุ้น)	
กำไรสำหรับปีที่เป็นส่วนของผู้ถือหุ้นสามัญของบริษัท (ขั้นพื้นฐาน)	143,382	244,901
จำนวนหุ้นสามัญที่ออกจำหน่ายแล้ว	1,426,662	1,426,662
กำไรต่อหุ้นขั้นพื้นฐาน *(บาท)*	**100.50**	**171.66**

20 เงินปันผล

ผู้ถือหุ้นของบริษัทได้อนุมัติเงินปันผลดังต่อไปนี้

เงินปันผลประจำปี	วันที่อนุมัติ	กำหนดจ่ายเงินปันผล	อัตราเงินปันผลต่อหุ้น *(บาท)*	จำนวนเงิน *(ล้านบาท)*
2565	25 เมษายน 2565	พฤษภาคม 2565	100	143
2564	27 เมษายน 2564	พฤษภาคม 2564	55	78

21 ผลขาดทุนด้านเครดิต (กลับรายการ) ที่คาดว่าจะเกิดขึ้นและผลขาดทุนจากการด้อยค่า

	2565	2564
	(พันบาท)	
ผลขาดทุนด้านเครดิต (กลับรายการ) ที่คาดว่าจะเกิดขึ้น		
เงินลงทุนในหลักทรัพย์		
- ตราสารหนี้ที่วัดมูลค่าด้วยมูลค่ายุติธรรมผ่านกำไรขาดทุนเบ็ดเสร็จอื่น	(198)	82
ผลขาดทุนจากการด้อยค่า		
เงินลงทุนในหลักทรัพย์		
- ตราสารทุนที่วัดมูลค่าด้วยมูลค่ายุติธรรมผ่านกำไรขาดทุนเบ็ดเสร็จอื่น	-	2,067
รวม	**(198)**	**2,149**

22 บุคคลหรือกิจการที่เกี่ยวข้องกัน

บุคคลหรือกิจการอื่นที่เกี่ยวข้องกันที่มีรายการระหว่างกันที่มีนัยสำคัญกับบริษัทในระหว่างปี มีดังต่อไปนี้

ชื่อกิจการ/บุคคล	ประเทศที่จัดตั้ง/สัญชาติ	ลักษณะความสัมพันธ์
ผู้บริหารสำคัญ	ไทย/ต่างชาติ	บุคคลที่มีอำนาจและความรับผิดชอบการวางแผน สั่งการและควบคุมกิจกรรมต่าง ๆ ของกิจการ ไม่ว่าทางตรงหรือทางอ้อม ทั้งนี้รวมถึงกรรมการของกิจการ (ไม่ว่าจะทำหน้าที่ในระดับบริหารหรือไม่)
MS&AD Insurance Group Holdings, Inc.	ญี่ปุ่น	บริษัทใหญ่ในลำดับสูงสุด
บริษัท มิตซุย สุมิโตโม อินชัวรันซ์ จำกัด	ญี่ปุ่น	เป็นผู้ถือหุ้นรายใหญ่ ถือหุ้นในบริษัทร้อยละ 49
บริษัท หยาดหิมะ จำกัด	ไทย	เป็นผู้ถือหุ้นรายใหญ่ ถือหุ้นในบริษัทร้อยละ 37
บริษัท มิตซุย สุมิโตโม อินชัวรันซ์ จำกัด สาขา ประเทศไทย	ไทย	เป็นบริษัทย่อยของบริษัทใหญ่ในลำดับสูงสุด
บริษัท เอ็มเอสไอจี เซอร์วิส แอนด์ แอดจัสติ้ง (ประเทศไทย) จำกัด	ไทย	เป็นบริษัทย่อยของบริษัทใหญ่ในลำดับสูงสุด
บริษัท คาล์มซีเซอร์วิส จำกัด	ไทย	เป็นบริษัทย่อยของบริษัทใหญ่ในลำดับสูงสุด
MSIG Insurance (Singapore) Pte. Ltd.	สิงคโปร์	เป็นบริษัทย่อยของบริษัทใหญ่ในลำดับสูงสุด
MS First Capital Insurance Limited	สิงคโปร์	เป็นบริษัทย่อยของบริษัทใหญ่ในลำดับสูงสุด
MS Amlin Asia Pacific Pte. Ltd.	สิงคโปร์	เป็นบริษัทย่อยของบริษัทใหญ่ในลำดับสูงสุด
MSIG Insurance Malaysia Bhd.	มาเลเซีย	เป็นบริษัทย่อยของบริษัทใหญ่ในลำดับสูงสุด
MS Frontier Reinsurance Limited, Kuala Lumpur Office	มาเลเซีย	เป็นบริษัทย่อยของบริษัทใหญ่ในลำดับสูงสุด
MSIG Insurance (Hong Kong) Ltd.	ฮ่องกง	เป็นบริษัทย่อยของบริษัทใหญ่ในลำดับสูงสุด
MS Amlin Underwriting Limited	อังกฤษ	เป็นบริษัทย่อยของบริษัทใหญ่ในลำดับสูงสุด
MS Amlin Insurance SE	อังกฤษ	เป็นบริษัทย่อยของบริษัทใหญ่ในลำดับสูงสุด
Amlin Bermuda Limited	เบอร์มิวดา	เป็นบริษัทย่อยของบริษัทใหญ่ในลำดับสูงสุด
MSIG Insurance (Vietnam) Co.,Ltd.	เวียดนาม	เป็นบริษัทย่อยของบริษัทใหญ่ในลำดับสูงสุด

นโยบายการกำหนดราคาสำหรับรายการกับบุคคลหรือกิจการที่เกี่ยวข้องกันอธิบายได้ดังต่อไปนี้

รายการ	**นโยบายการกำหนดราคา**
เบี้ยประกันภัยต่อ	เป็นปกติทางการค้าของการประกันภัยต่อตามประเภทของการประกันภัยและสัญญาประกันภัยต่อ
รายได้ค่าจ้างและค่าบำเหน็จ	ตามที่ระบุในสัญญาเป็นปกติทางการค้า
รายได้ค่าบริการ	ตามที่ระบุในสัญญาเป็นปกติทางการค้า
ค่าสินไหมทดแทนรับคืนจากผู้รับประกันภัยต่อ	ความเสียหายที่เกิดขึ้นจริงแต่ไม่เกินที่ระบุในสัญญาเป็นปกติทางการค้า
ค่าธรรมเนียมจากสัญญาการให้ความช่วยเหลือในด้านการตลาดและการบริหาร	ตามที่ระบุในสัญญาเป็นปกติทางการค้า

รายการที่สำคัญกับผู้บริหารสำคัญและบุคคลหรือกิจการที่เกี่ยวข้องกันสำหรับปีสิ้นสุดวันที่ 31 ธันวาคม 2565 และ 2564 สรุปได้ดังนี้

	2565	2564
	(พันบาท)	
รายได้		
กิจการอื่นที่เกี่ยวข้องกัน		
รายได้ค่าจ้างและค่าบำเหน็จ	16,519	20,826
รายได้ค่าบริการ	10,176	10,449
ค่าใช้จ่าย		
กิจการอื่นที่เกี่ยวข้องกัน		
เบี้ยประกันภัยต่อ	87,995	110,029
ค่าจ้างและค่าบำเหน็จ	126	73
ค่าสินไหมทดแทนรับคืนจากผู้รับประกันภัยต่อ	32,657	21,475
ค่าธรรมเนียมจากสัญญาการให้ความช่วยเหลือในด้านการตลาดและการบริหาร	40,412	52,879
ค่าตอบแทนกรรมการและผู้บริหารสำคัญ		
ค่าตอบแทนกรรมการ	4,180	3,490
ผลประโยชน์ระยะสั้น	58,800	61,048
ผลประโยชน์หลังออกจากงาน	10,615	10,009
รวม	**73,595**	**74,547**

	2565	2564
	(พันบาท)	
เงินปันผล		
ผู้ถือหุ้นรายใหญ่		
เงินปันผลจ่าย	123,292	67,811

ยอดคงเหลือที่สำคัญกับบุคคลหรือกิจการที่เกี่ยวข้องกัน ณ วันที่ 31 ธันวาคม 2565 และ 2564 มีดังนี้

	2565	2564
	(พันบาท)	
เบี้ยประกันภัยค้างรับ		
กิจการอื่นที่เกี่ยวข้องกัน		
บริษัท คาล์มซีเซอร์วิส จำกัด	**296**	**156**
สินทรัพย์จากสัญญาประกันภัยต่อ		
ส่วนแบ่งหนี้สินของผู้เอาประกันภัยต่อ		
กิจการอื่นที่เกี่ยวข้องกัน		
บริษัท มิตซุย สุมิโตโม อินชัวรันซ์ จำกัด	26,411	35,768
MS Amlin Underwriting Limited	3,427	4,133
Amlin Bermuda Limited	807	931
MS First Capital Insurance Limited	3,340	2,043
MS Amlin Insurance SE	3,246	12,461
MSIG Insurance (Hong Kong) Limited	326	337
MS Amlin Asia Pacific Pte. Ltd.	922	310
รวม	**38,479**	**55,983**

	2565	2564
	(พันบาท)	
ลูกหนี้จากสัญญาประกันภัยต่อ		
เงินค้างรับเกี่ยวกับการประกันภัยต่อ		
กิจการอื่นที่เกี่ยวข้องกัน		
บริษัท มิตซุย สุมิโตโม อินชัวรันซ์ จำกัด	2	-
MS Amlin Underwriting Limited	1,152	1,501
MS First Capital Insurance Limited	48	-
MS Amlin Insurance SE	31,341	13,410
MSIG Insurance (Hong Kong) Limited	31	35
รวม	**32,574**	**14,946**
สินทรัพย์อื่น		
ลูกหนี้อื่น		
กิจการอื่นที่เกี่ยวข้องกัน		
บริษัท มิตซุย สุมิโตโม อินชัวรันซ์ จำกัด สาขา ประเทศไทย	**466**	**511**
เจ้าหนี้บริษัทประกันภัยต่อ		
เงินค้างจ่ายเกี่ยวกับการประกันภัยต่อ		
กิจการอื่นที่เกี่ยวข้องกัน		
บริษัท มิตซุย สุมิโตโม อินชัวรันซ์ จำกัด	1,220	3,259
MS Amlin Underwriting Limited	508	265
Amlin Bermuda Limited	41	287
MS First Capital Insurance Limited	908	718
MS Amlin Insurance SE	46,793	21,715
MSIG Insurance (Hong Kong) Limited	419	459
MS Amlin Asia Pacific Pte. Ltd.	917	593
รวม	**50,806**	**27,296**

	2565	2564
	(พันบาท)	
เงินถือไว้จากการประกันภัยต่อ		
กิจการอื่นที่เกี่ยวข้องกัน		
บริษัท มิตซุย สุมิโตโม อินชัวรันซ์ จำกัด	13,623	19,036
MS First Capital Insurance Limited	1,683	1,629
Amlin Bermuda Limited	702	699
รวม	**16,008**	**21,364**
หนี้สินอื่น		
เจ้าหนี้กิจการที่เกี่ยวข้องกัน		
กิจการอื่นที่เกี่ยวข้องกัน		
Mitsui Sumitomo Insurance Co., Ltd.	2,229	7,875
MSIG Asia Pte. Ltd.	5,597	13,058
บริษัท คาล์มซีเซอร์วิส จำกัด	343	543
รวม	**8,169**	**21,476**

23 การจัดการความเสี่ยงด้านการเงินและประกันภัย

23.1 นโยบายการจัดการความเสี่ยงทางด้านการเงิน

บริษัทมีความเสี่ยงจากการดำเนินธุรกิจตามปกติจากการเปลี่ยนแปลงอัตราดอกเบี้ยและอัตราแลกเปลี่ยนเงินตราต่างประเทศ และจากการไม่ปฏิบัติตามข้อกำหนดตามสัญญาของคู่สัญญา บริษัทไม่มีการถือหรือออกเครื่องมือทางการเงินที่เป็นตราสารอนุพันธ์ เพื่อการเก็งกำไรหรือการค้า

การจัดการความเสี่ยงเป็นส่วนที่สำคัญของธุรกิจของบริษัท บริษัทมีระบบในการควบคุมให้มีความสมดุลของระดับความเสี่ยงที่ยอมรับได้ โดยพิจารณาระหว่างต้นทุนที่เกิดจากความเสี่ยงและต้นทุนของการจัดการความเสี่ยง ฝ่ายบริหารได้มีการควบคุมกระบวนการการจัดการความเสี่ยงของบริษัทอย่างต่อเนื่องเพื่อให้มั่นใจว่ามีความสมดุลระหว่างความเสี่ยงและการควบคุมความเสี่ยง

23.2 ความเสี่ยงด้านการรับประกันภัย

ความเสี่ยงด้านการรับประกันภัย หมายถึง ความเสี่ยงที่อาจจะเกิดความเสียหายทางการเงินต่อบริษัทจากเหตุการณ์ความเสียหายต่อภัยที่บริษัทรับประกันความเสี่ยงไว้ หากไม่มีการบริหารจัดการความเสี่ยงจากการรับประกันภัยอย่างเหมาะสม อาจส่งผลกระทบในเชิงลบต่อบริษัทขึ้นได้

ระดับความเสี่ยงจากการรับประกันแปรผันตามประเภทของการรับประกันภัย ระดับความเสี่ยงที่บริษัทรับไว้ การบริหารจัดการด้านการประกันภัยต่อ และการจัดการความเสี่ยงสะสมที่อาจเกิดจากภัยธรรมชาติ

บริษัทได้สร้างระบบธรรมาภิบาลในการกำกับดูแลและบริหารจัดการความเสี่ยงด้านการรับประกันภัยในระดับองค์กรผ่านนโยบายต่าง ๆ ที่ได้กำหนดขึ้นมาเพื่อให้ผู้บริหารและพนักงานนำไปปฏิบัติใช้ในการวางแผนกลยุทธ์และการควบคุมการทำงานของแต่ละฝ่ายให้สอดคล้องกับแนวนโยบายดังกล่าว

23.2.1 การบริหารความเสี่ยงจากการประกันภัย

การบริหารความเสี่ยงด้านการประกันภัย ครอบคลุมถึงการกำหนดระดับความเสี่ยงที่บริษัทยอมรับได้ในกิจกรรมการพิจารณารับประกันภัย การจัดทำคู่มือการรับประกันภัย การแบ่งแยกหน้าที่และกำหนดอำนาจพิจารณารับประกันภัยของเจ้าหน้าที่ให้มีการสอบทานระหว่างกัน การควบคุมระดับการสะสมและการกระจุกตัวของความเสี่ยง การกระจายความเสี่ยงผ่านการทำสัญญาประกันภัยต่อเพื่อลดความเสี่ยงอย่างเพียงพอ เพื่อให้มั่นใจได้ว่าบริษัทจะมีความมั่นคงอย่างยั่งยืนภายใต้สถานการณ์ความไม่แน่นอนส่วนใหญ่ที่อาจจะเกิดขึ้น

23.2.2 กลยุทธ์การรับประกันภัย

บริษัทกำหนดกลยุทธ์และทิศทางการรับประกันภัยโดยรวมในแผนธุรกิจประจำปี เพื่อผลักดันให้บริษัทบรรลุเป้าหมายทางธุรกิจและในขณะเดียวกันสร้างความสมดุลของสัดส่วนการรับประกันภัยเพื่อลดความเสี่ยงจากความผันผวน โดยบริษัทมีการกำหนดเป้าหมายธุรกิจตามประเภทของการประกันภัย การพัฒนาผลิตภัณฑ์ และกลุ่มเป้าหมาย กลยุทธ์เหล่านี้จะถูกสื่อสารไปยังเจ้าหน้าที่ที่เกี่ยวข้อง โดยเฉพาะฝ่ายพัฒนาธุรกิจ ฝ่ายรับประกันภัย และฝ่ายสินไหม เพื่อให้แผนงานของแต่ละฝ่ายสอดคล้องกับกลยุทธ์ดังกล่าว

23.2.3 กลยุทธ์การเอาประกันภัยต่อ

บริษัทได้จัดทำกลยุทธ์ด้านการเอาประกันภัยต่อ ซึ่งได้รับการอนุมัติจากคณะกรรมการบริหารและมีการสอบทานเป็นรายปี พร้อมนำส่งต่อสำนักงานคณะกรรมการกำกับและส่งเสริมการประกอบธุรกิจประกันภัย (คปภ.) โดยกลยุทธ์ดังกล่าวสอดคล้องกับนโยบายการเอาประกันภัยและการรับเสี่ยงภัยไว้เองของกลุ่มบริษัท MS&AD และอยู่ภายใต้ข้อบังคับและแนวทางปฏิบัติ ซึ่งประกอบไปด้วย การบริหารการประกันภัยต่อ การคัดเลือกนายหน้าการประกันภัยต่อ การอนุมัติรายชื่อบริษัทรับประกันภัยต่อที่มีความมั่นคง ระดับของการทำประกันภัยต่อ และการควบคุมตรวจสอบการกระจุกตัวของความเสี่ยงจากการประกันภัยต่อ กลยุทธ์ดังกล่าวจัดทำขึ้นเพื่อให้สอดคล้องกับกลยุทธ์การรับประกันภัยและแผนธุรกิจของบริษัท และมีการจัดทำข้อมูลเพื่อควบคุมระดับการกระจายความเสี่ยงที่เหมาะสมอย่างเป็นอิสระ การควบคุมดังกล่าวรวมถึงการตรวจสอบกระบวนการปฏิบัติงานโดยฝ่ายตรวจสอบภายในและการตรวจสอบเฉพาะทางในเชิงคุณภาพการรับประกันภัยโดยผู้ตรวจสอบจากสำนักงานภูมิภาค และ/หรือ บริษัท มิตซุย สุมิโตโม อินชัวรันซ์ จำกัด

23.2.4 การควบคุมความเสี่ยงภัยสะสม

บริษัทจัดทำข้อกำหนดเพื่อบริหารความเสี่ยงจากการกระจุกตัวของภัย โดยเฉพาะในเขตนิคมอุตสาหกรรมซึ่งมีผู้เอาประกันภัยรวมอยู่เป็นจำนวนมาก นอกจากนี้ บริษัทมีการบริหารและควบคุมความเสี่ยงสะสมที่อาจเกิดจากภัยพิบัติภัยธรรมชาติ ซึ่งประกอบไปด้วยการออกแนวทางการรับประกันภัยสำหรับภัยธรรมชาติ การให้ความรู้และฝึกอบรมผู้มีอำนาจในการรับประกันภัย การจำกัดอำนาจในการรับประกันภัยจากภัยธรรมชาติโดยเฉพาะอย่างยิ่งอุทกภัยโดยตรวจสอบขีดจำกัดของความเสี่ยงและการควบคุมความเสี่ยงในแต่ละประเภทภัย (Block)

23.3 ความเสี่ยงเกี่ยวกับการกระจุกตัวของการรับประกันภัย

ความเสี่ยงด้านการกระจุกตัวของการรับประกันภัยก่อนและสุทธิจากการประกันภัยต่อ สัมพันธ์กับประเภทความเสี่ยงภัยที่บริษัทรับประกัน โดยแสดงมูลค่าตามบัญชีของหนี้สินจากสัญญาประกันภัย สรุปได้ดังต่อไปนี้

	2565		2564	
	ก่อนการประกันภัยต่อ	สุทธิ	ก่อนการประกันภัยต่อ	สุทธิ
	(พันบาท)			
สำรองค่าสินไหมทดแทนและค่าสินไหมทดแทนค้างจ่าย				
ประเภทการรับประกันภัย				
อัคคีภัย	27,351	22,834	8,312	6,607
ทางทะเลและขนส่ง	171,787	76,539	184,321	69,125
รถยนต์	950,028	931,656	751,539	747,681
เบ็ดเตล็ด	207,678	149,030	213,864	145,119
รวม	**1,356,844**	**1,180,059**	**1,158,036**	**968,532**
สำรองเบี้ยประกันภัยที่ยังไม่ถือเป็นรายได้				
ประเภทการรับประกันภัย				
อัคคีภัย	157,019	134,106	140,942	120,984
ทางทะเลและขนส่ง	78,440	56,035	76,384	49,245
รถยนต์	1,230,504	1,214,466	1,301,658	1,287,061
เบ็ดเตล็ด	931,743	796,951	690,486	548,268
รวม	**2,397,706**	**2,201,558**	**2,209,470**	**2,005,558**

การวิเคราะห์ความอ่อนไหว

การวิเคราะห์ความอ่อนไหวถูกจัดทำบนสำรองค่าสินไหมทดแทนและค่าสินไหมทดแทนค้างจ่ายสุทธิโดยขึ้นอยู่กับการเปลี่ยนแปลงในสมมติฐานที่จะส่งผลกระทบต่อระดับของหนี้สิน ซึ่งสมมติฐานที่ส่งผลกระทบมากที่สุดในการกำหนดค่าสินไหมทดแทนและค่าสินไหมทดแทนค้างจ่าย คือ อัตราส่วนค่าสินไหมทดแทนที่คาดว่าจะเกิดขึ้น (Expected loss ratio) โดยการทดสอบถูกจัดทำขึ้นซึ่งขึ้นอยู่กับระดับการเปลี่ยนแปลงที่อัตราลดลงที่ร้อยละ 1 และอัตราเพิ่มขึ้นที่ร้อยละ 1 บนสำรองค่าสินไหมทดแทนและค่าสินไหมทดแทนค้างจ่ายสุทธิ

		2565		2564	
	การเปลี่ยนแปลงในตัวแปร	หนี้สินเพิ่มขึ้น (ลดลง)	กำไรและส่วนของเจ้าของเพิ่มขึ้น (ลดลง)	หนี้สินเพิ่มขึ้น (ลดลง)	กำไรและส่วนของเจ้าของเพิ่มขึ้น (ลดลง)
	(ร้อยละ)		*(พันบาท)*		
อัตราส่วนค่าสินไหมทดแทนที่คาดหวังสุทธิ	-1	(39,499)	39,499	(34,399)	34,399
อัตราส่วนค่าสินไหมทดแทนที่คาดหวังสุทธิ	+1	39,499	(39,499)	34,399	(34,399)

23.4 การบริหารจัดการทุน

วัตถุประสงค์ในการบริหารจัดการทุนของบริษัท คือการจัดให้มีโครงสร้างทางการเงินที่เหมาะสม การดำรงไว้ซึ่งความสามารถในการดำเนินงานอย่างต่อเนื่อง และการดำรงเงินกองทุนให้เป็นไปตามข้อกำหนดของสำนักงานคณะกรรมการกำกับและส่งเสริมการประกอบธุรกิจประกันภัย การดำรงเงินกองทุนเพื่อรักษาความเชื่อมั่นของผู้ถือหุ้น ผู้ถือกรมธรรม์ประกันภัย บริษัทประกันภัยต่อ และผู้ที่มีส่วนได้เสียอื่นและก่อให้เกิดการพัฒนาของธุรกิจในอนาคต คณะกรรมการบริษัทได้มีการกำกับดูแลผลตอบแทนจากการลงทุน ซึ่งบริษัทพิจารณาจากสัดส่วนของผลตอบแทนจากกิจกรรมดำเนินงานต่อส่วนของเจ้าของอีกทั้งยังกำกับดูแลระดับการจ่ายเงินปันผลให้แก่ผู้ถือหุ้นสามัญ

ทั้งนี้ ตามที่กำหนดโดยสำนักงานคณะกรรมการกำกับและส่งเสริมการประกอบธุรกิจประกันภัย ผู้รับประกันภัยถูกกำหนดให้ต้องดำรงอัตราส่วนความเพียงพอของเงินกองทุนขั้นต่ำไว้ที่ร้อยละ 140 *(2564: ร้อยละ 120)* ซึ่งเป็นนโยบายของบริษัทที่จะต้องรักษาระดับเงินกองทุนให้มากกว่าอัตราส่วนความเพียงพอของเงินกองทุนดังกล่าว

23.5 ความเสี่ยงด้านอัตราดอกเบี้ย

ความเสี่ยงด้านอัตราดอกเบี้ยหมายถึงความเสี่ยงที่เกิดจากการเปลี่ยนแปลงที่จะเกิดขึ้นในอนาคตของอัตราดอกเบี้ยในตลาด ซึ่งมีผลกระทบต่อรายได้ดอกเบี้ยจากการลงทุน ซึ่งประกอบด้วยการลงทุนประเภทระยะสั้นและระยะยาว โดยมีผลตอบแทนเป็นอัตราดอกเบี้ยคงที่และอัตราดอกเบี้ยลอยตัว บริษัทได้บริหารความเสี่ยงจากการลงทุน โดยคำนึงถึงความเสี่ยงจากการลงทุนควบคู่กับความเหมาะสมของผลตอบแทนจากการลงทุนนั้น

ณ วันที่ 31 ธันวาคม 2565 และ 2564 สินทรัพย์ทางการเงินที่สำคัญจัดตามประเภทของอัตราดอกเบี้ยได้ดังนี้

	2565				2564			
	อัตราดอกเบี้ยปรับขึ้นลงตามอัตราตลาด	อัตราดอกเบี้ยคงที่	ไม่มีดอกเบี้ย	รวม	อัตราดอกเบี้ยปรับขึ้นลงตามอัตราตลาด	อัตราดอกเบี้ยคงที่	ไม่มีดอกเบี้ย	รวม
				(พันบาท)				
สินทรัพย์ทางการเงิน								
เงินสดและรายการเทียบเท่าเงินสด	236,273	-	30	236,303	184,211	55,105	50	239,366
เงินลงทุนในหลักทรัพย์								
ตราสารหนี้รัฐบาลและรัฐวิสาหกิจ	-	2,525,919	-	2,525,919	-	2,066,781	-	2,066,781
ตราสารหนี้ภาคเอกชน	-	837,314	-	837,314	-	766,358	-	766,358
หุ้นทุน	-	-	202,951	202,951	-	-	241,781	241,781
หน่วยลงทุน	-	-	-	-	-	-	89,805	89,805
เงินฝากธนาคารที่ครบกำหนด								
เกินกว่า 3 เดือน นับแต่วันที่ได้มา	-	230,709	-	230,709	-	344,099	-	344,099
รวมสินทรัพย์ทางการเงิน	**236,273**	**3,593,942**	**202,981**	**4,033,196**	**184,211**	**3,232,343**	**331,636**	**3,748,190**

ณ วันที่ 31 ธันวาคม 2565 และ 2564 สินทรัพย์ทางการเงินซึ่งมีอัตราดอกเบี้ยคงที่จัดแบ่งตามระยะเวลานับจากวันที่รายงานถึงวันที่ที่มีการกำหนดอัตราดอกเบี้ยใหม่หรือวันที่ครบกำหนด (แล้วแต่วันใดจะถึงก่อน) ได้ดังนี้

	ระยะเวลาที่ครบกำหนดชำระ				อัตราดอกเบี้ยถัวเฉลี่ย
	ภายใน 1 ปี	1 ปี ถึง 5 ปี	มากกว่า 5 ปี	รวม	
		(พันบาท)			*(ร้อยละต่อปี)*
2565					
สินทรัพย์ทางการเงิน					
เงินลงทุนในหลักทรัพย์					
ตราสารหนี้รัฐบาลและรัฐวิสาหกิจ	587,436	1,035,154	903,329	2,525,919	1.14
ตราสารหนี้ภาคเอกชน	-	550,189	287,125	837,314	2.55
เงินฝากธนาคารที่ครบกำหนด					
เกินกว่า 3 เดือน นับแต่วันที่ได้มา	230,709	-	-	230,709	1.15
รวมสินทรัพย์ทางการเงิน	**818,145**	**1,585,343**	**1,190,454**	**3,593,942**	

	ระยะเวลาที่ครบกำหนดชำระ				อัตราดอกเบี้ย
	ภายใน 1 ปี	1 ปี ถึง 5 ปี	มากกว่า 5 ปี	รวม	ถัวเฉลี่ย
		(พันบาท)			*(ร้อยละต่อปี)*
2564					
สินทรัพย์ทางการเงิน					
เงินสดและรายการเทียบเท่าเงินสด	55,105	-	-	55,105	0.31
เงินลงทุนในหลักทรัพย์					
ตราสารหนี้รัฐบาลและรัฐวิสาหกิจ	538,504	1,110,239	418,038	2,066,781	0.94
ตราสารหนี้ภาคเอกชน	-	487,601	278,757	766,358	2.32
เงินฝากธนาคารที่ครบกำหนด					
เกินกว่า 3 เดือน นับแต่วันที่ได้มา	344,099	-	-	344,099	1.34
รวมสินทรัพย์ทางการเงิน	**937,708**	**1,597,840**	**696,795**	**3,232,343**	

การวิเคราะห์ความอ่อนไหว

การเปลี่ยนแปลงที่เป็นไปได้อย่างสมเหตุสมผลของอัตราดอกเบี้ย ณ วันที่ 31 ธันวาคม 2565 และ 2564 มีผลต่อการวัดมูลค่าของเงินลงทุนในตราสารหนี้ที่วัดมูลค่ายุติธรรมผ่านกำไรขาดทุนเบ็ดเสร็จอื่น และส่งผลกระทบต่อส่วนของเจ้าของและกำไรหรือขาดทุนด้วยจำนวนเงินที่แสดงในตารางต่อไปนี้ การวิเคราะห์ข้างต้นสมมติว่าตัวแปรอื่นโดยเฉพาะอัตราแลกเปลี่ยนเงินตราต่างประเทศให้คงที่

	2565			
	กำไร (ขาดทุน) สุทธิ		องค์ประกอบอื่นของส่วนของเจ้าของ	
	เพิ่มขึ้น 25 จุดพื้นฐาน	ลดลง 25 จุดพื้นฐาน	เพิ่มขึ้น 25 จุดพื้นฐาน	ลดลง 25 จุดพื้นฐาน
		(พันบาท)		
เส้นอัตราผลตอบแทน	-	-	(26,041)	26,431

	2564			
	กำไร (ขาดทุน) สุทธิ		องค์ประกอบอื่นของส่วนของเจ้าของ	
	เพิ่มขึ้น 25 จุดพื้นฐาน	ลดลง 25 จุดพื้นฐาน	เพิ่มขึ้น 25 จุดพื้นฐาน	ลดลง 25 จุดพื้นฐาน
		(พันบาท)		
เส้นอัตราผลตอบแทน	-	-	(19,725)	19,976

23.6 ความเสี่ยงจากเงินตราต่างประเทศ

ณ วันที่ 31 ธันวาคม 2565 และ 2564 บริษัทมีความเสี่ยงจากอัตราแลกเปลี่ยนเงินตราต่างประเทศอันเป็นผลมาจากการมีหนี้สินทางการเงินที่เป็นเงินตราต่างประเทศดังนี้

	หมายเหตุ	2565	2564
หนี้สินที่เป็นเงินตราต่างประเทศ		*(พันบาท)*	
เจ้าหนี้กิจการที่เกี่ยวข้องกัน - เงินสิงคโปร์ดอลล่าร์	*22*	5,597	13,058
เจ้าหนี้กิจการที่เกี่ยวข้องกัน - เงินเยนญี่ปุ่น	*22*	2,228	7,875
เจ้าหนี้อื่น - เงินสิงคโปร์ดอลล่าร์		-	2,290
รวม		**7,825**	**23,223**

23.7 ความเสี่ยงด้านราคาของตราสารทุนและหน่วยลงทุน

การวิเคราะห์ความอ่อนไหว

การเปลี่ยนแปลงที่เป็นไปได้อย่างสมเหตุสมผลของตลาดหลักทรัพย์ ณ วันที่ 31 ธันวาคม 2565 และ 2564 มีผลต่อการวัดมูลค่าของเงินลงทุนในบริษัทจดทะเบียนในตลาดหลักทรัพย์รวมถึงกองทุนที่ลงทุนในตลาดหลักทรัพย์และส่งผลกระทบต่อส่วนของเจ้าของและกำไรหรือขาดทุนด้วยจำนวนเงินที่แสดงในตารางต่อไปนี้

	2565			
	กำไร (ขาดทุน) สุทธิ		องค์ประกอบอื่นของส่วนของเจ้าของ	
	เพิ่มขึ้น	ลดลง	เพิ่มขึ้น	ลดลง
	ร้อยละ 1	ร้อยละ 1	ร้อยละ 1	ร้อยละ 1
			(พันบาท)	
ดัชนีตลาดหลักทรัพย์แห่งประเทศไทย	-	-	1,663	(1,663)

	2564			
	กำไร (ขาดทุน) สุทธิ		องค์ประกอบอื่นของส่วนของเจ้าของ	
	เพิ่มขึ้น	ลดลง	เพิ่มขึ้น	ลดลง
	ร้อยละ 1	ร้อยละ 1	ร้อยละ 1	ร้อยละ 1
			(พันบาท)	
ดัชนีตลาดหลักทรัพย์แห่งประเทศไทย	-	-	2,747	(2,747)

23.8 ความเสี่ยงทางด้านสินเชื่อ

ความเสี่ยงทางด้านสินเชื่อ คือความเสี่ยงที่ลูกค้าหรือคู่สัญญาไม่สามารถชำระหนี้แก่บริษัท ตามเงื่อนไขที่ตกลงไว้เมื่อครบกำหนด

ฝ่ายบริหารได้กำหนดนโยบายทางด้านสินเชื่อเพื่อควบคุมความเสี่ยงทางด้านสินเชื่อดังกล่าวอย่างสม่ำเสมอ โดยการวิเคราะห์ฐานะทางการเงินของลูกค้าทุกรายที่ขอวงเงินสินเชื่อในระดับหนึ่ง ๆ ณ วันที่รายงานไม่พบว่ามีความเสี่ยงการกระจุกตัวจากสินเชื่อที่เป็นสาระสำคัญ ความเสี่ยงสูงสุดทางด้านสินเชื่อแสดงไว้ในราคาตามบัญชีของสินทรัพย์ทางการเงิน แต่ละรายการในงบแสดงฐานะการเงิน อย่างไรก็ตามเนื่องจากบริษัทมีฐานลูกค้าจำนวนมาก ฝ่ายบริหารไม่ได้คาดว่าจะเกิดผลเสียหายที่มีสาระสำคัญจากการเก็บหนี้ไม่ได้

ความเสี่ยงเกี่ยวกับการกระจุกตัวของสินเชื่อซึ่งเกิดจากเบี้ยประกันภัยค้างรับไม่มีสาระสำคัญเนื่องจากผู้เอาประกันภัยของบริษัท กระจายอยู่ในอุตสาหกรรมที่แตกต่างกันและภูมิภาคต่าง ๆ ในประเทศไทย

การวิเคราะห์คุณภาพของเครดิต

ตารางต่อไปนี้แสดงข้อมูลเกี่ยวกับคุณภาพของเครดิต ณ วันที่ 31 ธันวาคม 2565 และ 2564 สำหรับเงินลงทุนในตราสารหนี้ที่วัดมูลค่าด้วยมูลค่ายุติธรรมผ่านกำไรขาดทุนเบ็ดเสร็จอื่น และเงินลงทุนในตราสารหนี้ที่วัดมูลค่าด้วยราคาทุนตัดจำหน่าย โดยอ้างอิงจากอันดับเครดิตของบริษัท TRIS และ Fitch (ไม่รวมหน่วยลงทุนที่จัดประเภทเป็นเงินลงทุนในตราสารหนี้ที่วัดมูลค่ายุติธรรมผ่านกำไรขาดทุนเบ็ดเสร็จอื่น)

	31 ธันวาคม 2565 *(พันบาท)*			
	ชั้นที่ 1	ชั้นที่ 2	ชั้นที่ 3	รวม
เงินลงทุนในตราสารหนี้ที่วัดด้วยมูลค่ายุติธรรมผ่านกำไรขาดทุนเบ็ดเสร็จอื่น				
ตราสารหนี้รัฐบาล				
ไม่มีอันดับเครดิต	2,446,139	-	-	2,446,139
ตราสารหนี้รัฐวิสาหกิจ				
อันดับเครดิต A และสูงกว่า	79,780	-	-	79,780

	31 ธันวาคม 2565 (พันบาท)			
	ชั้นที่ 1	ชั้นที่ 2	ชั้นที่ 3	รวม
เงินลงทุนในตราสารหนี้ที่วัดด้วยมูลค่ายุติธรรมผ่านกำไรขาดทุนเบ็ดเสร็จอื่น				
ตราสารหนี้ภาคเอกชน				
อันดับเครดิต A และสูงกว่า	837,314	-	-	837,314
อันดับเครดิต BBB+ ถึง A-	-	-	-	-
อันดับเครดิต BBB และต่ำกว่า	-	-	-	-
มูลค่าตามบัญชี	**3,363,233**	**-**	**-**	**3,363,233**
ค่าเผื่อผลขาดทุนด้านเครดิตที่คาดว่าจะเกิดขึ้น	123	-	-	123
เงินลงทุนในตราสารหนี้ที่วัดด้วยมูลค่าด้วยราคาทุนตัดจำหน่าย				
เงินฝากธนาคารที่ครบกำหนดเกินกว่า 3 เดือน นับแต่วันที่ได้มา				
อันดับเครดิต A และสูงกว่า	230,709	-	-	230,709
อันดับเครดิต BBB+ ถึง A-	-	-	-	-
อันดับเครดิต BBB และต่ำกว่า	-	-	-	-
มูลค่าตามบัญชี	**230,709**	**-**	**-**	**230,709**
หัก ค่าเผื่อผลขาดทุนด้านเครดิตที่คาดว่าจะเกิดขึ้น	-	-	-	-
มูลค่าตามบัญชีสุทธิ	**230,709**	**-**	**-**	**230,709**

	31 ธันวาคม 2564			
	(พันบาท)			
	ชั้นที่ 1	ชั้นที่ 2	ชั้นที่ 3	รวม
เงินลงทุนในตราสารหนี้ที่วัดด้วยมูลค่ายุติธรรมผ่านกำไรขาดทุนเบ็ดเสร็จอื่น				
ตราสารหนี้รัฐบาล				
ไม่มีอันดับเครดิต	1,984,466	-	-	1,984,466
ตราสารหนี้รัฐวิสาหกิจ				
อันดับเครดิต A และสูงกว่า	82,315	-	-	82,315
ตราสารหนี้ภาคเอกชน				
อันดับเครดิต A และสูงกว่า	766,358	-	-	766,358
อันดับเครดิต BBB+ ถึง A-	-	-	-	-
อันดับเครดิต BBB และต่ำกว่า	-	-	-	-
มูลค่าตามบัญชี	**2,833,139**	**-**	**-**	**2,833,139**
ค่าเผื่อผลขาดทุนด้านเครดิตที่คาดว่าจะเกิดขึ้น	321	-	-	321
เงินลงทุนในตราสารหนี้ที่วัดด้วยมูลค่าด้วยราคาทุนตัดจำหน่าย				
เงินฝากธนาคารที่ครบกำหนดเกินกว่า 3 เดือน นับแต่วันที่ได้มา				
อันดับเครดิต A และสูงกว่า	344,099	-	-	344,099
อันดับเครดิต BBB+ ถึง A-	-	-	-	-
อันดับเครดิต BBB และต่ำกว่า	-	-	-	-
มูลค่าตามบัญชี	**344,099**	**-**	**-**	**344,099**
หัก ค่าเผื่อผลขาดทุนด้านเครดิตที่คาดว่าจะเกิดขึ้น	-	-	-	-
มูลค่าตามบัญชีสุทธิ	**344,099**	**-**	**-**	**344,099**

23.9 ความเสี่ยงจากสภาพคล่อง

บริษัทมีการควบคุมความเสี่ยงจากสภาพคล่องโดยการรักษาระดับของเงินสดและรายการเทียบเท่าเงินสดและสินทรัพย์ลงทุนให้เพียงพอต่อการดำเนินงาน และเพื่อให้ผลกระทบจากความผันผวนของกระแสเงินสด

การวิเคราะห์สำรองค่าสินไหมทดแทนและค่าสินไหมทดแทนค้างจ่ายสุทธิจากรับประกันภัยต่อ ตามข้อมูลที่คาดว่าจะครบกำหนด มีดังนี้

	1 ปี	มากกว่า 1 ปี ถึง 5 ปี	รวม
		(พันบาท)	
31 ธันวาคม 2565			
หนี้สินจากสัญญาประกันภัย			
สำรองค่าสินไหมทดแทนและค่าสินไหมทดแทนค้างจ่ายสุทธิ	1,070,108	109,951	1,180,059
31 ธันวาคม 2564			
หนี้สินจากสัญญาประกันภัย			
สำรองค่าสินไหมทดแทนและค่าสินไหมทดแทนค้างจ่ายสุทธิ	878,304	90,228	968,532

23.10 มูลค่าตามบัญชีและมูลค่ายุติธรรม

ตารางดังต่อไปนี้แสดงมูลค่าตามบัญชีและมูลค่ายุติธรรมของสินทรัพย์ทางการเงินและหนี้สินทางการเงิน รวมถึงลำดับชั้นมูลค่ายุติธรรมสำหรับเครื่องมือทางการเงินที่วัดมูลค่าด้วยมูลค่ายุติธรรม แต่ไม่รวมถึงการแสดงข้อมูลมูลค่ายุติธรรมสำหรับสินทรัพย์ทางการเงินและหนี้สินทางการเงินที่ไม่ได้วัดมูลค่าด้วยมูลค่ายุติธรรม หากมูลค่าตามบัญชีใกล้เคียงกับมูลค่ายุติธรรมอย่างสมเหตุสมผล

		มูลค่าตามบัญชี	**มูลค่ายุติธรรม**			
ณ วันที่ 31 ธันวาคม 2565	*หมายเหตุ*		ระดับ 1	ระดับ 2	ระดับ 3	รวม
				(พันบาท)		
สินทรัพย์ทางการเงิน						
เงินลงทุนในหลักทรัพย์	*7*					
ตราสารหนี้รัฐบาลและรัฐวิสาหกิจ		2,525,919	-	2,525,919	-	2,525,919
ตราสารหนี้ภาคเอกชน		837,314	-	837,314	-	837,314
ตราสารทุน		202,951	185,880	17,071	-	202,951
หน่วยลงทุน		-	-	-	-	-
รวม		**3,566,184**	**185,880**	**3,380,304**	**-**	**3,566,184**

		มูลค่าตามบัญชี	มูลค่ายุติธรรม			
ณ วันที่ 31 ธันวาคม 2564	*หมายเหตุ*		ระดับ 1	ระดับ 2	ระดับ 3	รวม
				(พันบาท)		
สินทรัพย์ทางการเงิน						
เงินลงทุนในหลักทรัพย์	*7*					
ตราสารหนี้รัฐบาลและรัฐวิสาหกิจ		2,066,781	-	2,066,781	-	2,066,781
ตราสารหนี้ภาคเอกชน		766,358	-	766,358	-	766,358
ตราสารทุน		241,781	221,006	20,775	-	241,781
หน่วยลงทุน		89,805	-	89,805	-	89,805
รวม		**3,164,725**	**221,006**	**2,943,719**	**-**	**3,164,725**

เครื่องมือทางการเงินที่วัดมูลค่าด้วยมูลค่ายุติธรรม

บริษัทพิจารณามูลค่ายุติธรรมระดับ 1 สำหรับเงินลงทุนในหลักทรัพย์ที่เป็นตราสารทุนในความต้องการของตลาดที่อยู่ในกลุ่ม SET 100 โดยใช้ราคาเสนอซื้อของตลาดหลักทรัพย์แห่งประเทศไทย ณ วันที่รายงาน

บริษัทพิจารณามูลค่ายุติธรรมระดับ 2 สำหรับตราสารหนี้ที่วัดมูลค่าด้วยมูลค่ายุติธรรมผ่านกำไรขาดทุนเบ็ดเสร็จอื่น โดยอ้างอิงราคาตามสมาคมตลาดตราสารหนี้ไทย ณ วันที่รายงาน และหน่วยลงทุนใช้มูลค่าสินทรัพย์สุทธิ ณ สิ้นวันทำการสุดท้ายของงวดที่เผยแพร่โดยบริษัทจัดการกองทุน ณ วันที่รายงาน สำหรับตราสารทุนในความต้องการของตลาดที่ไม่อยู่ในกลุ่ม SET 100 โดยใช้ราคาเสนอซื้อของตลาดหลักทรัพย์แห่งประเทศไทย ณ วันที่รายงาน

สำหรับมูลค่ายุติธรรมระดับ 3 ผู้บริหารของบริษัทใช้วิจารณญาณกับวิธีราคาทุน และการคาดการณ์เงินปันผลและกระแสเงินสดในอนาคต

การโอนระหว่างระดับ 1 และระดับ 2 ของลำดับชั้นมูลค่ายุติธรรม

ณ วันที่ 31 ธันวาคม 2565 บริษัทไม่มีตราสารทุนที่วัดมูลค่าด้วยมูลค่ายุติธรรมผ่านกำไรขาดทุนเบ็ดเสร็จอื่นโอนจากระดับ 2 ไประดับ 1 *(2564: ไม่มี)* หรือโอนจากระดับ 1 ไประดับ 2 *(2564: ไม่มี)*

เครื่องมือทางการเงินที่ไม่วัดมูลค่าด้วยมูลค่ายุติธรรม

ราคาตามบัญชีของสินทรัพย์ทางการเงินและหนี้สินทางการเงินมีมูลค่าใกล้เคียงกับมูลค่ายุติธรรมซึ่งได้แก่ เงินสดและรายการเทียบเท่าเงินสด รายได้จากการลงทุนค้างรับ เบี้ยประกันภัยค้างรับ สินทรัพย์และลูกหนี้จากการประกันภัยต่อ สินทรัพย์อื่น หนี้สินจากสัญญาประกันภัย เจ้าหนี้บริษัทประกันภัยต่อ ค่าสินไหมทดแทนค้างจ่าย และหนี้สินอื่น

มูลค่ายุติธรรมของเงินฝากสถาบันการเงินที่มีวันครบกำหนดเหลือน้อยกว่า 90 วัน ถือตามราคาที่แสดงในงบแสดงฐานะการเงิน ส่วนที่เกิน 90 วัน ประมาณโดยวิธีการประเมินราคาตามจำนวนเงินที่ฝากไว้

24 หลักทรัพย์และทรัพย์สินประกันวางไว้กับนายทะเบียน

24.1 ณ วันที่ 31 ธันวาคม 2565 และ 2564 บริษัทได้นำเงินลงทุนวางประกันกับนายทะเบียนเพื่อให้เป็นไปตามพระราชบัญญัติประกันวินาศภัย (ฉบับที่ 2) พ.ศ. 2551 ดังนี้

	2565		2564	
	ราคาตามบัญชี	ราคาตรา	ราคาตามบัญชี	ราคาตรา
		(พันบาท)		
พันธบัตรธนาคารแห่งประเทศไทย	14,921	15,000	15,008	15,000
รวม	**14,921**	**15,000**	**15,008**	**15,000**

24.2 ณ วันที่ 31 ธันวาคม 2565 และ 2564 บริษัทได้นำเงินลงทุนในตราสารหนี้และเงินฝากธนาคารเป็นเงินสำรองวางไว้กับนายทะเบียนเพื่อให้เป็นไปตามประกาศของคณะกรรมการกำกับและส่งเสริมการประกอบธุรกิจประกันภัย เรื่อง อัตรา หลักเกณฑ์ และวิธีการวางเงินสำรองสำหรับเบี้ยประกันภัยที่ยังไม่ตกเป็นรายได้ของบริษัทประกันวินาศภัย พ.ศ. 2557 ดังนี้

	2565		2564	
	ราคาตามบัญชี	ราคาตรา	ราคาตามบัญชี	ราคาตรา
		(พันบาท)		
พันธบัตรรัฐบาลและธนาคาร				
แห่งประเทศไทย	381,609	368,000	278,725	255,000
เงินฝากธนาคารประเภทจ่ายคืน				
เมื่อครบกำหนดระยะเวลา	200,000	200,000	250,000	250,000
รวม	**581,609**	**568,000**	**528,725**	**505,000**

25 สินทรัพย์ที่มีข้อจำกัดและภาระผูกพัน

	2565	2564
	(พันบาท)	
เงินฝากธนาคารประเภทจ่ายคืนเมื่อครบกำหนด		
เพื่อค้ำประกันหนังสือค้ำประกันที่ธนาคารออก	**700**	**700**

26 เงินสมทบกองทุนประกันวินาศภัย

ณ วันที่ 31 ธันวาคม 2565 และ 2564 ยอดสะสมของเงินสมทบกองทุนประกันวินาศภัย มีดังนี้

	2565	2564
	(พันบาท)	
ณ วันที่ 1 มกราคม	107,305	97,053
เพิ่มขึ้นระหว่างปี	11,625	10,252
ณ วันที่ 31 ธันวาคม	**118,930**	**107,305**

27 ภาระผูกพันกับบุคคลหรือกิจการที่ไม่เกี่ยวข้องกัน

ภาระผูกพันภายใต้สัญญาเช่าสถานที่ และสัญญาบริการ

	2565	2564
	(พันบาท)	
ภาระผูกพันตามสัญญาเช่าดำเนินงาน		
ภายในหนึ่งปี	4,587	8,620
หลังจากหนึ่งปีแต่ไม่เกินห้าปี	329	2,651
รวม	**4,916**	**11,271**

28 หนี้สินที่อาจเกิดขึ้น

ณ วันที่ 31 ธันวาคม 2565 คดีฟ้องร้องที่มีต่อบริษัทเกี่ยวกับสินไหมทดแทนจากการรับประกันภัย มีทุนทรัพย์รวมจำนวน 211 ล้านบาท *(2564: 189 ล้านบาท)* โดยทุนประกันตามกรมธรรม์ และสินไหมรับคืนจากประกันภัยต่อมีจำนวน 239 ล้านบาท และ 5 ล้านบาท ตามลำดับ *(2564: 126 ล้านบาท และ 6 ล้านบาท ตามลำดับ)* ผู้บริหารของบริษัทเชื่อว่าสำรองสินไหมทดแทนที่บริษัทบันทึกในงบการเงินเพียงพอต่อความเสียหายที่อาจเกิดขึ้นสำหรับคดีดังกล่าว

29 มาตรฐานการรายงานทางการเงินที่ยังไม่ได้ใช้

มาตรฐานการรายงานทางการเงินที่ออกใหม่ซึ่งเกี่ยวกับการดำเนินงานของบริษัท และคาดว่าจะมีผลกระทบที่มีนัยสำคัญต่องบการเงินของบริษัท เมื่อนำมาถือปฏิบัติเป็นครั้งแรก มีดังต่อไปนี้

มาตรฐานการรายงานทางการเงิน	**เรื่อง**
มาตรฐานการรายงานทางการเงิน ฉบับที่ 7*	การเปิดเผยข้อมูลสำหรับเครื่องมือทางการเงิน
มาตรฐานการรายงานทางการเงิน ฉบับที่ 9*	เครื่องมือทางการเงิน
มาตรฐานการรายงานทางการเงิน ฉบับที่ 17	สัญญาประกันภัย

**มาตรฐานการรายงานทางการเงินที่เกี่ยวข้องกับเครื่องมือทางการเงิน*

(ก) มาตรฐานการรายงานทางการเงินที่เกี่ยวข้องกับเครื่องมือทางการเงิน

มาตรฐานการรายงานทางการเงิน ฉบับที่ 9 และมาตรฐานการรายงานทางการเงิน ฉบับที่ 7 เริ่มมีผลบังคับสำหรับรอบระยะเวลาบัญชีที่เริ่มในหรือหลังวันที่ 1 มกราคม 2563 อย่างไรก็ตามมาตรฐานการรายงานทางการเงิน ฉบับที่ 4 เรื่องสัญญาประกันภัย ได้อนุญาตให้บริษัทประกันภัยที่เข้าเงื่อนไขตามที่มาตรฐานการรายงานทางการเงิน ฉบับที่ 4 กำหนด สามารถยกเว้นการถือปฏิบัติตามมาตรฐานการรายงานทางการเงินฉบับที่ 9 และมาตรฐานการรายงานทางการเงินฉบับที่ 7 เป็นการชั่วคราว โดยให้ถือปฏิบัติตามแนวปฏิบัติทางการบัญชี เรื่อง เครื่องมือทางการเงิน และการเปิดเผยข้อมูลสำหรับธุรกิจประกันภัย จนกระทั่งมาตรฐานการรายงานทางการเงิน ฉบับที่ 17 เรื่อง สัญญาประกันภัย มีผลบังคับใช้ในปี 2568

มาตรฐานการรายงานทางการเงินเหล่านี้ให้ข้อกำหนดเกี่ยวกับ คำนิยาม การจัดประเภทรายการ การรับรู้รายการ การวัดมูลค่า การด้อยค่า และการตัดรายการของสินทรัพย์และหนี้สินทางการเงิน รวมถึงหลักการบัญชีของอนุพันธ์และการบัญชีป้องกันความเสี่ยง

(ข) มาตรฐานการรายงานทางการเงิน ฉบับที่ 17 สัญญาประกันภัย

มาตรฐานการรายงานทางการเงิน ฉบับที่ 17 จะใช้แทนมาตรฐานการรายงานทางการเงิน ฉบับที่ 4 เรื่อง สัญญาประกันภัย สำหรับรอบระยะเวลารายงานประจำปีที่เริ่มในหรือหลังวันที่ 1 มกราคม 2568

มาตรฐานการรายงานทางการเงิน ฉบับที่ 17 กำหนดการวัดมูลค่าใหม่ซึ่งรวมถึงกระแสเงินสดจากการปฏิบัติครบและกำไรจากการให้บริการทางสัญญา กระแสเงินสดจากการปฏิบัติครบแสดงถึงมูลค่าปัจจุบันที่ปรับด้วยความเสี่ยงแล้ว ของสิทธิและภาระผูกพันของผู้รับประกันภัยต่อผู้ถือกรมธรรม์ รวมถึงประมาณการของกระแสเงินสดอนาคต การคิดลด และค่าปรับปรุงความเสี่ยงโดยชัดแจ้งสำหรับความเสี่ยงที่ไม่ใช่ทางการเงิน กำไรจากการให้บริการตามสัญญาแสดงถึงกำไรรอการรับรู้ที่บริษัทจะรับรู้เมื่อมีการให้บริการตามสัญญาประกันภัยตลอดระยะเวลาคุ้มครอง กำไรจากการให้บริการตามสัญญาถูกรับรู้ตามรูปแบบของหน่วยของความคุ้มครองโดยสะท้อนปริมาณของผลประโยชน์ที่ได้ให้บริษัทอาจถือปฏิบัติตามวิธีการวัดมูลค่าแบบง่ายเมื่อเข้าเงื่อนไข

บริษัทสามารถเลือกรับรู้ผลกระทบเชิงลบสะสมของหนี้สินสัญญาประกันภัยจากการนำมาตรฐานการรายงานทางการเงิน ฉบับที่ 17 มาถือปฏิบัติเข้าในกำไรสะสมโดยวิธีเส้นตรงภายในระยะเวลาไม่เกิน 3 ปี นับจากวันเปลี่ยนผ่าน

นอกจากนี้มาตรฐานการรายงานทางการเงิน ฉบับที่ 17 ได้เปลี่ยนแปลงการนำเสนองบแสดงฐานะการเงินและงบกำไรขาดทุนเบ็ดเสร็จอย่างมีนัยสำคัญ และได้เพิ่มข้อกำหนดการเปิดเผยข้อมูลมากขึ้น

ขณะนี้ผู้บริหารกำลังพิจารณาถึงผลกระทบที่อาจเกิดขึ้นต่องบการเงินในงวดแรกที่ถือปฏิบัติตามมาตรฐานการรายงานทางการเงินดังกล่าว

บริษัท เอ็ม เอส ไอ จี ประกันภัย (ประเทศไทย) จำกัด (มหาชน)
1908 อาคาร เอ็ม เอส ไอ จี ถนนเพชรบุรีตัดใหม่ แขวงบางกะปิ
เขตห้วยขวาง กรุงเทพฯ 10310
โทร +66 (0) 2825 8888 โทรสาร +66 (0) 2318 8550

www.msig-thai.com

MSIGThailand

Call 24 HR 1259
รับแจ้งอุบัติเหตุ Claims Hotline