

บริษัท เอ็ม เอส ไอ จี ประกันภัย (ประเทศไทย) จำกัด (มหาชน)

งบการเงินระหว่างกาล

สำหรับงวดสามเดือนสิ้นสุดวันที่ 31 มีนาคม 2561

และ

รายงานการสอบทานข้อมูลทางการเงินระหว่างกาลโดยผู้สอบบัญชีรับอนุญาต



KPMG Phoomchai Audit Ltd.
Empire Tower, 50th-51st Floors
1 South Sathorn Road, Yannawa
Sathorn, Bangkok 10120, Thailand
Tel +66 2677 2000, Fax +66 2677 2222

บริษัท เคพีเอ็มจี ภูมิภาคไทย สอบบัญชี จำกัด
ชั้น 50-51 เอ็มไพร์ทาวเวอร์
1 ถนนสาทรใต้ แขวงยานนาวา
เขตสาทร กรุงเทพฯ 10120
โทร +66 2677 2000 แฟกซ์ +66 2677 2222

รายงานการสอบทานข้อมูลทางการเงินระหว่างกาลโดยผู้สอบบัญชีรับอนุญาต

เสนอ คณะกรรมการบริษัท เอ็ม เอส ไอ จี ประกันภัย (ประเทศไทย) จำกัด (มหาชน)

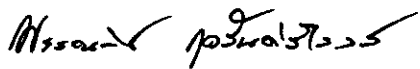
ข้าพเจ้าได้สอบทานงบแสดงฐานะการเงิน ณ วันที่ 31 มีนาคม 2561 งบกำไรขาดทุนเบ็ดเสร็จ งบแสดงการเปลี่ยนแปลง ส่วนของเจ้าของ และงบกระแสเงินสด สำหรับงวดสามเดือนสิ้นสุดวันที่ 31 มีนาคม 2561 และหมายเหตุประกอบ งบการเงินแบบย่อ (ข้อมูลทางการเงินระหว่างกาล) ของบริษัท เอ็ม เอส ไอ จี ประกันภัย (ประเทศไทย) จำกัด (มหาชน) ซึ่ง ผู้บริหารของกิจการเป็นผู้รับผิดชอบในการจัดทำและนำเสนอข้อมูลทางการเงินระหว่างกาลเหล่านี้ตามมาตรฐานการบัญชี ฉบับที่ 34 เรื่อง การรายงานทางการเงินระหว่างกาล ส่วนข้าพเจ้าเป็นผู้รับผิดชอบในการให้ข้อสรุปเกี่ยวกับข้อมูลทางการเงินระหว่างกาลดังกล่าวจากผลการสอบทานของข้าพเจ้า

ขอบเขตการสอบทาน

ข้าพเจ้าได้ปฏิบัติตามสอบทานตามมาตรฐานงานสอบทาน รหัส 2410 “การสอบทานข้อมูลทางการเงินระหว่างกาลโดย ผู้สอบบัญชีรับอนุญาตของกิจการ” การสอบทานดังกล่าวประกอบด้วย การใช้วิธีการสอบถามบุคลากรซึ่งส่วนใหญ่เป็นผู้รับผิดชอบด้านการเงินและบัญชีและการวิเคราะห์เปรียบเทียบและวิธีการสอบทานอื่น การสอบทานนี้มีขอบเขตจำกัดกว่า การตรวจสอบตามมาตรฐานการสอบบัญชีทำให้ข้าพเจ้าไม่สามารถได้ความเชื่อมั่นว่าจะพบเรื่องที่มีนัยสำคัญทั้งหมดซึ่ง อาจพบได้จากการตรวจสอบ ดังนั้นข้าพเจ้าจึง ไม่แสดงความเห็นต่อข้อมูลทางการเงินระหว่างกาลที่สอบทาน

ข้อสรุป

ข้าพเจ้าไม่พบสิ่งที่เป็นเหตุให้เชื่อว่าข้อมูลทางการเงินระหว่างกาลดังกล่าวไม่ได้จัดทำขึ้นตามมาตรฐานการบัญชี ฉบับที่ 34 เรื่อง การรายงานทางการเงินระหว่างกาล ในสาระสำคัญจากการสอบทานของข้าพเจ้า



(พรพรรณ กุลสันติธำรงค์)

ผู้สอบบัญชีรับอนุญาต

เลขทะเบียน 4208

บริษัท เคพีเอ็มจี ภูมิภาค ไทย สอบบัญชี จำกัด

กรุงเทพมหานคร

10 พฤษภาคม 2561


บริษัท เอ็ม เอส ไอ จี ประกันภัย (ประเทศไทย) จำกัด (มหาชน)

งบแสดงฐานะการเงิน


		31 มีนาคม	31 ธันวาคม
สินทรัพย์	หมายเหตุ	2561	2560
		(ไม่ได้ตรวจสอบ)	
		(พันบาท)	
เงินสดและรายการเทียบเท่าเงินสด	3, 15	198,391	179,912
เบี้ยประกันภัยค้างรับ	4	712,924	633,266
รายได้จากการลงทุนค้างรับ		11,396	10,018
สินทรัพย์จากการประกันภัยต่อ	8, 12	438,909	527,382
ลูกหนี้จากสัญญาประกันภัยต่อ	5	76,205	57,703
สินทรัพย์ลงทุน			
เงินลงทุนในหลักทรัพย์	6, 14, 15	2,693,816	2,678,728
ที่ดิน อาคารและอุปกรณ์		288,197	296,375
สินทรัพย์ไม่มีตัวตน		31,765	32,389
ค่าใช้จ่ายในการหาประกันภัยรอดัตถบัญญัติ		495,431	478,698
สินทรัพย์ภายใต้เงินได้รอการตัดบัญชี	7	235,705	219,110
สินทรัพย์อื่น		52,109	80,996
รวมสินทรัพย์		5,234,848	5,194,577



บมจ. เอ็ม เอส ไอ จี ประกันภัย (ประเทศไทย)
MSIG Insurance (Thailand) Public Company Limited



(นายบรรณ เฉลิมประณีต)



(นายรัฐพล กิติศักดิ์ไพฑูริ)

หมายเหตุประกอบงบการเงินเป็นส่วนหนึ่งของงบการเงินนี้

บริษัท เอ็ม เอส ไอ จี ประกันภัย (ประเทศไทย) จำกัด (มหาชน)

งบแสดงฐานะการเงิน

		31 มีนาคม	31 ธันวาคม
หนี้สินและส่วนของผู้ถือหุ้น	หมายเหตุ	2561	2560
		(ไม่ได้ตรวจสอบ)	
		(พันบาท)	
หนี้สิน			
หนี้สินจากสัญญาประกันภัย	8	2,933,367	2,942,673
เจ้าหนี้บริษัทประกันภัยต่อ	9, 12	323,933	267,935
ภาษีเงินได้ค้างจ่าย		14,898	5,269
ภาระผูกพันผลประโยชน์พนักงาน		226,629	221,479
หนี้สินอื่น	12	305,807	322,527
รวมหนี้สิน		3,804,634	3,759,883
ส่วนของผู้ถือหุ้น			
ทุนเรือนหุ้น			
ทุนจดทะเบียน		142,666	142,666
ทุนที่ออกและชำระแล้ว		142,666	142,666
ส่วนเกินมูลค่าหุ้นสามัญ		146,069	146,069
กำไรสะสม			
จัดสรรแล้ว			
ทุนสำรองตามกฎหมาย		14,266	14,266
ยังไม่ได้จัดสรร		1,109,616	1,109,998
องค์ประกอบอื่นของผู้ถือหุ้น	6	17,597	21,695
รวมส่วนของผู้ถือหุ้น		1,430,214	1,434,694
รวมหนี้สินและส่วนของผู้ถือหุ้น		5,234,848	5,194,577

หมายเหตุประกอบงบการเงินเป็นส่วนหนึ่งของงบการเงินนี้

บริษัท เอ็ม เอส ไอ จี ประกันภัย (ประเทศไทย) จำกัด (มหาชน)

งบกำไรขาดทุนเบ็ดเสร็จ (ไม่ได้ตรวจสอบ)

สำหรับงวดสามเดือนสิ้นสุด

วันที่ 31 มีนาคม

หมายเหตุ	2561		2560	
	(พันบาท)			
รายได้				
		1,056,427		1,007,851
เบี้ยประกันภัยรับ				
หัก เบี้ยประกันภัยต่อ	12	(199,183)		(168,268)
เบี้ยประกันภัยรับสุทธิ		857,244		839,583
สำรองเบี้ยประกันภัยที่ยังไม่ถึงเป็นรายได้เพิ่มจากงวดก่อน		(123,790)		(53,463)
หัก สำรองเบี้ยประกันภัยที่ยังไม่ถึงเป็นรายได้ของผู้เอาประกันภัยต่อเพิ่ม				
จากงวดก่อน		52,073		31,836
เบี้ยประกันภัยที่ถือเป็นรายได้สุทธิ		785,527		817,956
รายได้ค่าจ้างและค่าบำเหน็จ	12	30,911		24,794
รายได้จากการลงทุนสุทธิ		9,676		11,273
กำไรจากเงินลงทุน		1,536		2,486
รายได้อื่น		2,303		3,288
รวมรายได้		829,953		859,797
ค่าใช้จ่าย				
ค่าสินไหมทดแทน		474,556		491,726
หัก ค่าสินไหมทดแทนรับคืนจากการประกันภัยต่อ		(26,622)		1,391
ค่าสินไหมทดแทนสุทธิ		447,934		493,117
ค่าจ้างและค่าบำเหน็จ		130,366		138,156
ค่าใช้จ่ายในการรับประกันภัยอื่น		131,565		126,750
ค่าใช้จ่ายในการดำเนินงาน	12	121,803		122,597
รวมค่าใช้จ่าย		831,668		880,620
ขาดทุนก่อนภาษีเงินได้		(1,715)		(20,823)
ภาษีเงินได้ (รายได้)	10	(1,333)		(5,026)
ขาดทุนสุทธิ		(382)		(15,797)

หมายเหตุประกอบงบการเงินเป็นส่วนหนึ่งของงบการเงินนี้

บริษัท เอ็ม เอส ไอ จี ประกันภัย (ประเทศไทย) จำกัด (มหาชน)
งบกำไรขาดทุนเบ็ดเสร็จ (ไม่ได้ตรวจสอบ)

สำหรับงวดสามเดือนสิ้นสุด

วันที่ 31 มีนาคม

หมายเหตุ	2561	2560
	(พันบาท)	
กำไร (ขาดทุน) เบ็ดเสร็จอื่น		
รายการที่อาจจะถูกจัดประเภทรายการใหม่ไว้ในกำไรหรือขาดทุนในภายหลัง		
การเปลี่ยนแปลงในมูลค่าสุทธิธรรมสุทธิของเงินลงทุนเพื่อขาย	(5,123)	8,166
ภาษีเงินได้ของรายการที่อาจจะถูกจัดประเภทรายการใหม่ไว้		
ในกำไรหรือขาดทุนในภายหลัง	1,025	(1,633)
กำไร (ขาดทุน) เบ็ดเสร็จอื่นสำหรับงวด - สุทธิจากภาษี	<u>(4,098)</u>	<u>6,533</u>
กำไร (ขาดทุน) เบ็ดเสร็จรวมสำหรับงวด	<u>(4,480)</u>	<u>(9,264)</u>
ขาดทุนต่อหุ้นขั้นพื้นฐาน (บาท)	11	<u>(0.27)</u>
		<u>(11.07)</u>

หมายเหตุประกอบงบการเงินเป็นส่วนหนึ่งของงบการเงินนี้

บริษัท เอ็ม เอส ไอ จี ประกันภัย (ประเทศไทย) จำกัด (มหาชน)

งบแสดงการเปลี่ยนแปลงส่วนของผู้ถือหุ้น (ไม่ได้ตรวจสอบ)

	กำไรสะสม				องค์ประกอบอื่นของผู้ถือหุ้น	
	ทุนเรือนหุ้นที่ออกและชำระแล้ว	ส่วนเกินมูลค่าหุ้นสามัญ	ทุนสำรองตามกฎหมาย	ยังไม่ได้จัดสรร (พันบาท)	ส่วนของผู้ถือหุ้นผลต่างจากการเปลี่ยนแปลงในมูลค่ายุติธรรมสุทธิของเงินลงทุนเพื่อขาย	รวมส่วนของผู้ถือหุ้น
สำหรับงวดสามเดือนสิ้นสุดวันที่ 31 มีนาคม 2560						
ยอดคงเหลือ ณ วันที่ 1 มกราคม 2560	142,666	146,069	14,266	1,136,223	3,935	1,443,159
กำไร (ขาดทุน) เบ็ดเสร็จสำหรับงวด						
ขาดทุนสุทธิ	-	-	-	(15,797)	-	(15,797)
กำไร (ขาดทุน) เบ็ดเสร็จอื่น	-	-	-	-	6,533	6,533
รวมกำไร (ขาดทุน) เบ็ดเสร็จสำหรับงวด	-	-	-	(15,797)	6,533	(9,264)
ยอดคงเหลือ ณ วันที่ 31 มีนาคม 2560	142,666	146,069	14,266	1,120,426	10,468	1,433,895

หมายเหตุประกอบงบการเงินเป็นส่วนหนึ่งของงบการเงินนี้

บริษัท เอ็ม เอส ไอ จี ประกันภัย (ประเทศไทย) จำกัด (มหาชน)
 งบแสดงการเปลี่ยนแปลงส่วนของผู้ถือหุ้น (ไม่ได้ตรวจสอบ)

	กำไรสะสม				องค์ประกอบอื่นของผู้ถือหุ้น	
	ที่ออกและชำระแล้ว	ส่วนเกินมูลค่าหุ้นสามัญ	ทุนสำรองตามกฎหมาย	ยังไม่ได้จัดสรร (พันบาท)	ผลต่างจากการเปลี่ยนแปลงในมูลค่าสุทธิของเงินลงทุนเพื่อขาย	รวมส่วนของผู้ถือหุ้น
สำหรับงวดสามเดือนสิ้นสุดวันที่ 31 มีนาคม 2561						
ยอดคงเหลือ ณ วันที่ 1 มกราคม 2561	142,666	146,069	14,266	1,109,998	21,695	1,434,694
กำไร (ขาดทุน) เบ็ดเสร็จสำหรับงวด						
ขาดทุนสุทธิ	-	-	-	(382)	-	(382)
กำไร (ขาดทุน) เบ็ดเสร็จอื่น	-	-	-	-	(4,098)	(4,098)
รวมกำไร (ขาดทุน) เบ็ดเสร็จสำหรับงวด	-	-	-	(382)	(4,098)	(4,480)
ยอดคงเหลือ ณ วันที่ 31 มีนาคม 2561	<u>142,666</u>	<u>146,069</u>	<u>14,266</u>	<u>1,109,616</u>	<u>17,597</u>	<u>1,430,214</u>

หมายเหตุประกอบงบการเงินเป็นส่วนหนึ่งของงบการเงินนี้

บริษัท เอ็ม เอส ไอ จี ประกันภัย (ประเทศไทย) จำกัด (มหาชน)

งบกระแสเงินสด (ไม่ได้ตรวจสอบ)

สำหรับงวดสามเดือนสิ้นสุด

วันที่ 31 มีนาคม

หมายเหตุ	2561		2560	
	(พันบาท)			
กระแสเงินสดจากกิจกรรมดำเนินงาน				
เบี้ยประกันภัยรับ		973,305		991,124
เงินสดรับ (จ่าย) เกี่ยวกับการประกันภัยต่อ		49,632		(102,548)
ดอกเบี้ยรับ		7,470		10,636
เงินปันผลรับ		1,080		960
รายได้จากการลงทุนอื่น		1,285		2,184
รายได้อื่น		2,306		3,327
ค่าสินไหมทดแทน		(622,420)		(506,284)
ค่าจ้างและค่าบำเหน็จ		(141,035)		(162,342)
ค่าใช้จ่ายในการรับประกันภัยอื่น		(138,784)		(121,136)
ค่าใช้จ่ายในการดำเนินงาน		(89,237)		(113,509)
จ่ายภาษีเงินได้		(4,609)		(4,906)
เงินลงทุนในหลักทรัพย์		(14,211)		(196,921)
เงินฝากสถาบันการเงิน		(6,000)		70,000
เงินสดสุทธิได้มาจาก (ใช้ไป) ในกิจกรรมดำเนินงาน		18,782		(129,415)
กระแสเงินสดจากกิจกรรมลงทุน				
กระแสเงินสดได้มาจาก				
เงินสดรับจากการขายที่ดิน อาคารและอุปกรณ์		11		-
เงินสดได้มาจากกิจกรรมลงทุน		11		-
กระแสเงินสดใช้ไปใน				
เงินสดจ่ายซื้อที่ดิน อาคารและอุปกรณ์		(314)		(1,949)
เงินสดใช้ไปในกิจกรรมลงทุน		(314)		(1,949)
เงินสดสุทธิใช้ไปในกิจกรรมลงทุน		(303)		(1,949)
เงินสดและรายการเทียบเท่าเงินสดเพิ่มขึ้น (ลดลง) สุทธิ		18,479		(131,364)
เงินสดและรายการเทียบเท่าเงินสดต้นงวด		179,912		364,560
เงินสดและรายการเทียบเท่าเงินสดปลายงวด	3	198,391		233,196
ข้อมูลกระแสเงินสดเปิดเผยเพิ่มเติม				
รายการที่มีใช้เงินสดประกอบด้วย				
ผลต่างจากการเปลี่ยนแปลงในมูลค่ายุติธรรมสุทธิของเงินลงทุนเพื่อขาย		(5,123)		8,166

หมายเหตุประกอบงบการเงินเป็นส่วนหนึ่งของงบการเงินนี้

บริษัท เอ็ม เอส ไอ จี ประกันภัย (ประเทศไทย) จำกัด (มหาชน)

หมายเหตุประกอบงบการเงินระหว่างกาล

สำหรับงวดสามเดือนสิ้นสุดวันที่ 31 มีนาคม 2561 (ไม่ได้ตรวจสอบ)

หมายเหตุ	สารบัญ
1	ข้อมูลทั่วไป
2	เกณฑ์การจัดทำงบการเงินระหว่างกาล
3	เงินสดและรายการเทียบเท่าเงินสด
4	เบี้ยประกันภัยค้างรับ
5	ลูกหนี้จากสัญญาประกันภัยต่อ
6	เงินลงทุนในหลักทรัพย์
7	สินทรัพย์ภายใต้การตัดบัญชี
8	หนี้สินจากสัญญาประกันภัย
9	เจ้าหนี้บริษัทประกันภัยต่อ
10	ภายใต้เงินได้ (รายได้)
11	ขาดทุนต่อหุ้นขั้นพื้นฐาน
12	บุคคลหรือกิจการที่เกี่ยวข้องกัน
13	มูลค่ายุติธรรมของสินทรัพย์และหนี้สินทางการเงิน
14	หลักทรัพย์และทรัพย์สินประกันวางไว้กับนายทะเบียน
15	สินทรัพย์ที่มีข้อจำกัดและภาระผูกพัน
16	ภาระผูกพันกับบุคคลหรือกิจการที่ไม่เกี่ยวข้องกัน
17	หนี้สินที่อาจเกิดขึ้น
18	เหตุการณ์ภายหลังรอบระยะเวลารายงาน

บริษัท เอ็ม เอส ไอ จี ประกันภัย (ประเทศไทย) จำกัด (มหาชน)

หมายเหตุประกอบงบการเงินระหว่างกาล

สำหรับงวดสามเดือนสิ้นสุดวันที่ 31 มีนาคม 2561 (ไม่ได้ตรวจสอบ)

หมายเหตุประกอบงบการเงินเป็นส่วนหนึ่งของงบการเงินระหว่างกาลนี้

งบการเงินระหว่างกาลนี้ได้รับอนุมัติให้ออกงบการเงินจากคณะกรรมการของบริษัทเมื่อวันที่ 10 พฤษภาคม 2561

1 ข้อมูลทั่วไป

บริษัท เอ็ม เอส ไอ จี ประกันภัย (ประเทศไทย) จำกัด (มหาชน) (“บริษัท”) เป็นนิติบุคคลที่จัดตั้งขึ้นในประเทศไทย และมีที่อยู่ที่จดทะเบียนตั้งอยู่ที่เลขที่ 1908 อาคาร เอ็ม เอส ไอ จี ถนนเพชรบุรีตัดใหม่ แขวงบางกะปิ เขตห้วยขวาง กรุงเทพมหานคร

บริษัทใหญ่ในลำดับสูงสุด ได้แก่ MS&AD Insurance Group Holdings, Inc. ซึ่งเป็นนิติบุคคลที่จัดตั้งขึ้นในประเทศ ญี่ปุ่นและผู้ถือหุ้นรายใหญ่ ได้แก่ MSIG Holdings (Asia) Pte. Ltd. (ถือหุ้นร้อยละ 49) ซึ่งเป็นนิติบุคคลที่จัดตั้งขึ้นในประเทศสิงคโปร์ และบริษัท หายาดหิมะ จำกัด (ถือหุ้นร้อยละ 37) ซึ่งเป็นนิติบุคคลที่จัดตั้งขึ้นในประเทศไทย

บริษัทดำเนินธุรกิจหลักเกี่ยวกับการรับประกันวินาศภัย

2 เกณฑ์การจัดทำงบการเงินระหว่างกาล

(ก) เกณฑ์การถือปฏิบัติ

งบการเงินระหว่างกาลนี้จัดทำขึ้นในรูปแบบย่อและตามมาตรฐานการบัญชีไทย ฉบับที่ 34 (ปรับปรุง 2560) เรื่อง การรายงานทางการเงินระหว่างกาล รวมถึงแนวปฏิบัติทางการบัญชีที่ประกาศใช้โดยสภาวิชาชีพบัญชี (“สภาวิชาชีพบัญชี”) นอกจากนี้ งบการเงินระหว่างกาลยังได้จัดทำขึ้นตามประกาศสำนักงานคณะกรรมการกำกับและส่งเสริมการประกอบธุรกิจประกันภัย เรื่องหลักเกณฑ์ วิธีการ เงื่อนไข และระยะเวลาในการจัดทำและยื่นงบการเงิน และรายงานเกี่ยวกับผลการดำเนินงานของบริษัทประกันวินาศภัย พ.ศ. 2559 ลงวันที่ 4 มีนาคม 2559

งบการเงินระหว่างกาลนี้จัดทำขึ้นเพื่อให้ข้อมูลเพิ่มเติมจากงบการเงินสำหรับปีสิ้นสุดวันที่ 31 ธันวาคม 2560 งบการเงินระหว่างกาลนี้มิได้รวมข้อมูลทางการเงินทั้งหมดตามข้อกำหนดสำหรับงบการเงินประจำปีแต่เน้นการให้ข้อมูลที่เกี่ยวกับกิจกรรม เหตุการณ์และสถานการณ์ใหม่ๆ เพื่อไม่ให้ซ้ำซ้อนกับข้อมูลที่ได้เคยนำเสนอรายงานไปแล้ว ดังนั้นการอ่านงบการเงินระหว่างกาลนี้จึงควรอ่านควบคู่กับงบการเงินของบริษัทสำหรับปีสิ้นสุดวันที่ 31 ธันวาคม 2560

นโยบายการบัญชีและวิธีการคำนวณที่ใช้ในงบการเงินระหว่างกาลนี้มีความสอดคล้องกับการถือปฏิบัติในงบการเงินสำหรับปีสิ้นสุดวันที่ 31 ธันวาคม 2560 เว้นแต่กรณีที่บริษัทได้นำมาตรฐานการรายงานทางการเงินที่ออกและปรับปรุงใหม่ซึ่งมีผลบังคับใช้สำหรับรอบระยะเวลาบัญชีที่เริ่มในหรือหลังวันที่ 1 มกราคม 2561 ทุกฉบับที่เกี่ยวข้องกับการดำเนินงานของบริษัทมาถือปฏิบัติ การนำมาตรฐานการรายงานทางการเงินที่ออกและปรับปรุงใหม่มาถือปฏิบัติดังกล่าวไม่มีผลกระทบอย่างเป็นสาระสำคัญต่อนโยบายการบัญชี วิธีการคำนวณ และผลการดำเนินงานหรือฐานะของเงินของบริษัท

บริษัท เอ็ม เอส ไอ จี ประกันภัย (ประเทศไทย) จำกัด (มหาชน)

หมายเหตุประกอบงบการเงินระหว่างกาล

สำหรับงวดสามเดือนสิ้นสุดวันที่ 31 มีนาคม 2561 (ไม่ได้ตรวจสอบ)

สภาวิชาชีพบัญชีได้ออกและปรับปรุงมาตรฐานการรายงานทางการเงินฉบับอื่น ๆ ซึ่งมีผลบังคับสำหรับรอบระยะเวลาบัญชีที่เริ่มในหรือหลังวันที่ 1 มกราคม 2562 เป็นต้นไป และไม่ได้มีการนำมาใช้ก่อนวันที่มีผลบังคับใช้สำหรับการจัดทำงบการเงินนี้

บริษัทได้ประเมินในเบื้องต้นถึงผลกระทบที่อาจเกิดขึ้นต่องบการเงินของบริษัท จากการถือปฏิบัติตามมาตรฐานการรายงานทางการเงินที่ปรับปรุงใหม่เหล่านี้ ซึ่งคาดว่าไม่มีผลกระทบที่มีสาระสำคัญต่องบการเงินในงวดที่ถือปฏิบัติ

นอกเหนือจากมาตรฐานการรายงานทางการเงินที่ออกและปรับปรุงใหม่ข้างต้น สภาวิชาชีพบัญชีได้ออกมาตรฐานการรายงานทางการเงินฉบับที่ 15 เรื่อง รายได้จากสัญญาที่ทำกับลูกค้า ซึ่งมีผลบังคับสำหรับรอบระยะเวลาบัญชีที่เริ่มในหรือหลังวันที่ 1 มกราคม 2562 บริษัทไม่ได้ใช้มาตรฐานการรายงานทางการเงินดังกล่าวในการจัดทำงบการเงินระหว่างกาลก่อนวันที่มีผลบังคับใช้

มาตรฐานการรายงานทางการเงิน ฉบับที่ 15 ให้หลักการ โดยรวมในการรับรู้รายได้ ทั้งจำนวนที่รับรู้และช่วงเวลาที่ได้รับ โดยรายได้จะรับรู้เมื่อ (หรือ ณ วันที่) กิจการส่งมอบการควบคุมสินค้าหรือบริการให้แก่ลูกค้าด้วยมูลค่าของรายได้ที่กิจการคาดว่าจะได้รับ มาตรฐานการรายงานทางการเงินฉบับนี้นำมาใช้แทนมาตรฐานการรายงานทางการเงินเกี่ยวกับการรับรู้รายได้ ดังต่อไปนี้

- มาตรฐานการบัญชี ฉบับที่ 11 (ปรับปรุง 2560) เรื่อง สัญญาก่อสร้าง
- มาตรฐานการบัญชี ฉบับที่ 18 (ปรับปรุง 2560) เรื่อง รายได้
- การตีความมาตรฐานการบัญชี ฉบับที่ 31 (ปรับปรุง 2560) เรื่อง รายได้ - รายการแลกเปลี่ยนเกี่ยวกับบริการโฆษณา
- การตีความมาตรฐานการรายงานทางการเงิน ฉบับที่ 13 (ปรับปรุง 2560) เรื่อง โปรแกรมสิทธิพิเศษแก่ลูกค้า
- การตีความมาตรฐานการรายงานทางการเงิน ฉบับที่ 15 (ปรับปรุง 2560) เรื่อง สัญญาสำหรับการก่อสร้างอสังหาริมทรัพย์
- การตีความมาตรฐานการรายงานทางการเงิน ฉบับที่ 18 (ปรับปรุง 2560) เรื่อง การโอนสินทรัพย์จากลูกค้า

ขณะนี้ผู้บริหารกำลังพิจารณาถึงผลกระทบที่อาจเกิดขึ้นจากการถือปฏิบัติตามมาตรฐานการรายงานทางการเงิน ฉบับที่ 15 เป็นครั้งแรกต่องบการเงินของบริษัท

(ข) **สกุลเงินที่ใช้ในการดำเนินงานและนำเสนองบการเงิน**

งบการเงินระหว่างกาลนี้จัดทำและแสดงหน่วยเงินตราเป็นเงินบาทซึ่งเป็นสกุลเงินที่ใช้ในการดำเนินงานของบริษัท ข้อมูลทางการเงินทั้งหมดมีการเปิดเผยในหมายเหตุประกอบงบการเงินเพื่อให้แสดงเป็นหลักพันบาท ยกเว้นที่ระบุไว้เป็นอย่างอื่น

บริษัท เอ็ม เอส ไอ จี ประกันภัย (ประเทศไทย) จำกัด (มหาชน)
 หมายเหตุประกอบงบการเงินระหว่างกาล
 สำหรับงวดสามเดือนสิ้นสุดวันที่ 31 มีนาคม 2561 (ไม่ได้ตรวจสอบ)

(ค) การประมาณการและการใช้วิจารณญาณ

ในการจัดทำงบการเงินระหว่างกาลนี้เป็นไปตามมาตรฐานการรายงานทางการเงิน ผู้บริหารต้องใช้วิจารณญาณ การประมาณการและข้อสมมติฐานหลายประการ ซึ่งมีผลกระทบต่อข้อกำหนดนโยบายการบัญชีและการรายงาน จำนวนเงินที่เกี่ยวกับสินทรัพย์ หนี้สิน รายได้ และค่าใช้จ่าย ผลที่เกิดขึ้นจริงอาจแตกต่างจากที่ประมาณไว้

ในการจัดทำงบการเงินระหว่างกาล ผู้บริหารได้มีการใช้วิจารณญาณอย่างมีนัยสำคัญในการถือปฏิบัติตามนโยบาย การบัญชีของบริษัท และแหล่งข้อมูลสำคัญของความไม่แน่นอนในการประมาณการซึ่งถือปฏิบัติเช่นเดียวกันในการ จัดทำงบการเงินสำหรับปีสิ้นสุดวันที่ 31 ธันวาคม 2560

3 เงินสดและรายการเทียบเท่าเงินสด

	31 มีนาคม 2561	31 ธันวาคม 2560
	(พันบาท)	
เงินสดในมือ	464	475
เงินฝากธนาคารประเภทไม่กำหนดระยะเวลาจ่ายคืน	78,964	119,450
เงินทุนระยะสั้นที่มีสภาพคล่องสูง	118,963	59,987
รวม	198,391	179,912

ณ วันที่ 31 มีนาคม 2561 และ 31 ธันวาคม 2560 เงินสดและรายการเทียบเท่าเงินสดทั้งหมดเป็นสกุลเงินบาท

บริษัท เอ็ม เอส ไอ จี ประกันภัย (ประเทศไทย) จำกัด (มหาชน)

หมายเหตุประกอบงบการเงินระหว่างกาล

สำหรับงวดสามเดือนสิ้นสุดวันที่ 31 มีนาคม 2561 (ไม่ได้ตรวจสอบ)

4 เบี้ยประกันภัยค้างรับ

ณ วันที่ 31 มีนาคม 2561 และ 31 ธันวาคม 2560 เบี้ยประกันภัยค้างรับแยกตามอายุ มีดังนี้

	31 มีนาคม 2561	31 ธันวาคม 2560
	(พันบาท)	
ยังไม่ถึงกำหนดรับชำระ	548,132	534,884
เกินกำหนดรับชำระ		
ไม่เกิน 30 วัน	79,382	59,347
31 วัน ถึง 60 วัน	72,363	22,293
61 วัน ถึง 90 วัน	10,624	7,468
91 วัน ถึง 1 ปี	3,813	12,528
มากกว่า 1 ปี	2,216	-
รวม	716,530	636,520
หัก ค่าเพื่อหนี้สงสัยจะสูญ	(3,606)	(3,254)
สุทธิ	<u>712,924</u>	<u>633,266</u>
	31 มีนาคม 2561	31 มีนาคม 2560
	(พันบาท)	
หนี้สงสัยจะสูญสำหรับงวดสิ้นสุดวันที่	<u>352</u>	<u>344</u>

โดยปกติระยะเวลาการให้สินเชื่อแก่ลูกค้าของแก่เอาผู้เอาประกันภัย และตัวแทนและนายหน้าของบริษัทมีระยะเวลาไม่เกิน 60 วัน

สำหรับเบี้ยประกันภัยค้างรับจากตัวแทนและนายหน้า บริษัทได้กำหนดหลักเกณฑ์การติดตามหนี้ให้เป็นไปตามกฎเกณฑ์ที่เกี่ยวข้องสำหรับการเก็บเบี้ยประกันภัย โดยหนี้ที่เกินกว่ากำหนดชำระ บริษัทอยู่ในระหว่างการติดตามหรือดำเนินการตามกฎหมายเป็นกรณีไป

บริษัท เอ็ม เอส ไอ จี ประกันภัย (ประเทศไทย) จำกัด (มหาชน)
 หมายเหตุประกอบงบการเงินระหว่างกาล
 สำหรับงวดสามเดือนสิ้นสุดวันที่ 31 มีนาคม 2561 (ไม่ได้ตรวจสอบ)

5 ลูกหนี้จากสัญญาประกันภัยต่อ

	31 มีนาคม 2561	31 ธันวาคม 2560
	(พันบาท)	
เงินค้างรับเกี่ยวกับการประกันภัยต่อ	76,205	57,703
รวม	<u>76,205</u>	<u>57,703</u>

6 เงินลงทุนในหลักทรัพย์

6.1 ประเภทเงินลงทุนในหลักทรัพย์

	31 มีนาคม 2561		31 ธันวาคม 2560	
	ราคาทุน/ ราคาทุน ตัดจำหน่าย	มูลค่า ยุติธรรม	ราคาทุน/ ราคาทุน ตัดจำหน่าย	มูลค่า ยุติธรรม
	(พันบาท)			
เงินลงทุนเพื่อขาย				
ตราสารหนี้รัฐบาลและรัฐวิสาหกิจ	1,790,830	1,799,080	1,794,889	1,801,053
ตราสารหนี้ภาคเอกชน	470,028	476,742	479,212	484,759
หุ้นทุน	172,628	181,782	146,044	163,621
หน่วยลงทุน	4,000	1,876	4,000	1,829
รวม	<u>2,437,486</u>	<u>2,459,480</u>	<u>2,424,145</u>	<u>2,451,262</u>
บวก ผลกำไรที่ยังไม่เกิดขึ้นจริงจาก การเปลี่ยนแปลงในมูลค่ายุติธรรม ของเงินลงทุนเพื่อขาย	21,994	-	27,117	-
รวมเงินลงทุนเพื่อขาย	<u>2,459,480</u>	<u>2,459,480</u>	<u>2,451,262</u>	<u>2,451,262</u>
เงินลงทุนที่จะถือจนครบกำหนด				
เงินฝากธนาคารที่ครบกำหนด เกินกว่า 3 เดือน นับแต่วันที่ได้นำ	232,269	232,269	226,269	226,269
รวมเงินลงทุนที่จะถือจนครบกำหนด	<u>232,269</u>	<u>232,269</u>	<u>226,269</u>	<u>226,269</u>

บริษัท เอ็ม เอส ไอ จี ประกันภัย (ประเทศไทย) จำกัด (มหาชน)

หมายเหตุประกอบงบการเงินระหว่างกาล

สำหรับงวดสามเดือนสิ้นสุดวันที่ 31 มีนาคม 2561 (ไม่ได้ตรวจสอบ)

	31 มีนาคม 2561		31 ธันวาคม 2560	
	ราคาทุน/ ราคาทุน ตัดจำหน่าย	มูลค่า ยุติธรรม	ราคาทุน/ ราคาทุน ตัดจำหน่าย	มูลค่า ยุติธรรม
	(พันบาท)			
เงินลงทุนทั่วไป				
หุ้นทุน	2,237		1,367	
หัก ค่าเผื่อการด้อยค่า	(170)		(170)	
รวมเงินลงทุนทั่วไป - สุทธิ	<u>2,067</u>		<u>1,197</u>	
รวมเงินลงทุนในหลักทรัพย์	<u>2,693,816</u>		<u>2,678,728</u>	

6.2 ผลต่างจากการเปลี่ยนแปลงในมูลค่ายุติธรรมสุทธิของเงินลงทุนเพื่อขาย

	31 มีนาคม 2561	31 ธันวาคม 2560
	(พันบาท)	
ผลต่างจากการเปลี่ยนแปลงในมูลค่ายุติธรรมสุทธิของเงินลงทุนเพื่อขาย	21,996	27,119
หัก หนี้สินภาษีเงินได้รอตัดบัญชี	(4,399)	(5,424)
สุทธิ	<u>17,597</u>	<u>21,695</u>

7 สินทรัพย์ภาษีเงินได้รอการตัดบัญชี

สินทรัพย์และหนี้สินภาษีเงินได้รอการตัดบัญชีภายหลังจากการนำมาหักกลบกันตามความเหมาะสมได้แสดงไว้ในงบแสดงฐานะการเงิน มีดังนี้

	31 มีนาคม 2561	31 ธันวาคม 2560
	(พันบาท)	
สินทรัพย์ภาษีเงินได้รอการตัดบัญชี	245,125	229,637
หนี้สินภาษีเงินได้รอการตัดบัญชี	(9,420)	(10,527)
สุทธิ	<u>235,705</u>	<u>219,110</u>

บริษัท เอ็ม เอส ไอ จี ประกันภัย (ประเทศไทย) จำกัด (มหาชน)

หมายเหตุประกอบงบการเงินระหว่างกาล

สำหรับงวดสามเดือนสิ้นสุดวันที่ 31 มีนาคม 2561 (ไม่ได้ตรวจสอบ)

รายการเคลื่อนไหวของสินทรัพย์และหนี้สินภายใต้การตัดบัญชีในระหว่างสามเดือนสิ้นสุดวันที่ 31 มีนาคม 2561 และ 2560 มีดังนี้

	ณ วันที่	บันทึกเป็น (รายจ่าย) / รายได้ใน		ณ วันที่
		กำไรหรือ ขาดทุน	กำไรขาดทุน เบ็ดเสร็จอื่น	
	1 มกราคม 2561	(หมายเหตุ 10)		31 มีนาคม 2561
		(พันบาท)		
สินทรัพย์ภายใต้การตัดบัญชี				
ค่าเผื่อนี้สงสัยจะสูญ	1,057	66	-	1,123
ค่าเผื่อการด้อยค่าของเงินลงทุน	34	-	-	34
สำรองเบี้ยประกันภัย	64,984	12,931	-	77,915
สำรองค่าสินไหมทดแทนที่เกิดขึ้นแล้วแต่ยังมีได้				
รายงาน (IBNR)	6,973	1,185	-	8,158
สำรองค่าสินไหมทดแทน	112,293	277	-	112,570
ภาระผูกพันผลประโยชน์พนักงาน	44,296	1,029	-	45,325
รวม	229,637	15,488	-	245,125
หนี้สินภายใต้การตัดบัญชี				
ค่าเสื่อมราคาสำหรับอาคาร	5,055	(53)	-	5,002
ค่าเสื่อมราคาสำหรับสินทรัพย์สัญญาเช่าทางการเงิน	48	(29)	-	19
ผลต่างจากการเปลี่ยนแปลงในมูลค่ายุติธรรมสุทธิ				
ของเงินลงทุนเพื่อขาย	5,424	-	(1,025)	4,399
รวม	10,527	(82)	(1,025)	9,420
สุทธิ	219,110	15,570	1,025	235,705

บริษัท เอ็ม เอส ไอ จี ประกันภัย (ประเทศไทย) จำกัด (มหาชน)
 หมายเหตุประกอบงบการเงินระหว่างกาล
 สำหรับงวดสามเดือนสิ้นสุดวันที่ 31 มีนาคม 2561 (ไม่ได้ตรวจสอบ)

	ณ วันที่ 1 มกราคม 2560	บันทึกเป็น (รายจ่าย) / รายได้ใน		ณ วันที่ 31 มีนาคม 2560
		กำไรหรือ ขาดทุน (หมายเหตุ 10) (พันบาท)	กำไรขาดทุน เบ็ดเสร็จอื่น	
สินทรัพย์ภายใต้การตัดบัญชี				
ค่าเผื่อนี้สงสัยจะสูญ	1,522	68	-	1,590
ค่าเผื่อการด้อยค่าของเงินลงทุน	34	-	-	34
สำรองเบี้ยประกันภัย	72,017	8,806	-	80,823
สำรองค่าสินไหมทดแทนที่เกิดขึ้นแล้วแต่ยังมิได้ รายงาน (IBNR)	2,933	694	-	3,627
สำรองค่าสินไหมทดแทน	121,366	(1,105)	-	120,261
ภาระผูกพันผลประโยชน์พนักงาน	31,977	749	-	32,726
รวม	229,849	9,212	-	239,061
หนี้สินภายใต้การตัดบัญชี				
ค่าเสื่อมราคาสำหรับอาคาร	5,265	(53)	-	5,212
ค่าเสื่อมราคาสำหรับสินทรัพย์สัญญาเช่าทางการเงิน	307	(68)	-	239
ผลต่างจากการเปลี่ยนแปลงในมูลค่ายุติธรรมสุทธิ ของเงินลงทุนเพื่อขาย	984	-	1,633	2,617
รวม	6,556	(121)	1,633	8,068
สุทธิ	223,293	9,333	(1,633)	230,993

บริษัท เอ็ม เอส ไอ จี ประกันภัย (ประเทศไทย) จำกัด (มหาชน)

หมายเหตุประกอบงบการเงินระหว่างกาล

สำหรับงวดสามเดือนสิ้นสุดวันที่ 31 มีนาคม 2561 (ไม่ได้ตรวจสอบ)

8 หนี้สินจากสัญญาประกันภัย

	31 มีนาคม 2561			31 ธันวาคม 2560		
	หนี้สินตามสัญญาประกันภัย	ส่วนแบ่งหนี้สินของผู้เอาประกันภัยต่อ	สุทธิ	หนี้สินตามสัญญาประกันภัย	ส่วนแบ่งหนี้สินของผู้เอาประกันภัยต่อ	สุทธิ
	(พันบาท)					
สำรองประกันภัยสำหรับสัญญาประกันภัยระยะสั้น						
สำรองค่าสินไหมทดแทนและค่าสินไหมทดแทนค้างจ่าย						
- ค่าสินไหมทดแทนที่เกิดขึ้นที่ได้รับรายงานแล้ว	992,351	(208,958)	783,393	1,132,311	(350,445)	781,866
- ค่าสินไหมทดแทนที่เกิดขึ้นแต่ยังไม่ได้รับรายงาน	68,595	(27,806)	40,789	61,731	(26,865)	34,866
รวมสำรองค่าสินไหมทดแทนและค่าสินไหมทดแทนค้างจ่าย	1,060,946	(236,764)	824,182	1,194,042	(377,310)	816,732
สำรองเบี้ยประกันภัยที่ยังไม่ถือเป็นรายได้	1,872,421	(202,145)	1,670,276	1,748,631	(150,072)	1,598,559
รวม	2,933,367	(438,909)	2,494,458	2,942,673	(527,382)	2,415,291

บริษัท เอ็ม เอส ไอ จี ประกันภัย (ประเทศไทย) จำกัด (มหาชน)

หมายเหตุประกอบงบการเงินระหว่างกาล

สำหรับงวดสามเดือนสิ้นสุดวันที่ 31 มีนาคม 2561 (ไม่ได้ตรวจสอบ)

	31 มีนาคม 2561			31 ธันวาคม 2560		
	หนี้สินตามสัญญาประกันภัย	ส่วนแบ่งหนี้สินของผู้เอาประกันภัยต่อ	สุทธิ	หนี้สินตามสัญญาประกันภัย	ส่วนแบ่งหนี้สินของผู้เอาประกันภัยต่อ	สุทธิ
			(พันบาท)			
8.1 สำรองค่าสินไหมทดแทนและค่าสินไหมทดแทนค้างจ่าย						
ณ วันที่ 1 มกราคม	1,194,042	(377,310)	816,732	1,165,006	(369,808)	795,198
ค่าสินไหมทดแทนที่เกิดขึ้นระหว่างงวด/ปี	437,605	(25,681)	411,924	1,857,174	(192,557)	1,664,617
ค่าสินไหมทดแทนจ่ายระหว่างงวด/ปี	(577,565)	167,168	(410,397)	(1,842,412)	179,126	(1,663,286)
การเปลี่ยนแปลงประมาณการ และข้อสมมติในการคำนวณ						
สำรองค่าสินไหมทดแทน	6,864	(941)	5,923	14,274	5,929	20,203
ณ วันที่ 31 มีนาคม 2561 / 31 ธันวาคม 2560	1,060,946	(236,764)	824,182	1,194,042	(377,310)	816,732
8.2 สำรองเบี้ยประกันภัยที่ยังไม่ถือเป็นรายได้						
ณ วันที่ 1 มกราคม	1,748,631	(150,072)	1,598,559	1,865,438	(152,603)	1,712,835
เบี้ยประกันภัยรับสำหรับงวด/ปี	1,056,427	(199,183)	857,244	3,745,453	(561,358)	3,184,095
เบี้ยประกันภัยที่ถือเป็นรายได้ในงวด/ปี	(932,637)	147,110	(785,527)	(3,862,260)	563,889	(3,298,371)
ณ วันที่ 31 มีนาคม 2561 / 31 ธันวาคม 2560	1,872,421	(202,145)	1,670,276	1,748,631	(150,072)	1,598,559

บริษัท เอ็ม เอส ไอ จี ประกันภัย (ประเทศไทย) จำกัด (มหาชน)
 หมายเหตุประกอบงบการเงินระหว่างกาล
 สำหรับงวดสามเดือนสิ้นสุดวันที่ 31 มีนาคม 2561 (ไม่ได้ตรวจสอบ)

9 เจ้าหนี้บริษัทประกันภัยต่อ

	31 มีนาคม 2561	31 ธันวาคม 2560
	(พันบาท)	
เงินถือไว้จากการประกันภัยต่อ	80,882	74,667
เงินค้างจ่ายเกี่ยวกับการประกันภัยต่อ	243,051	193,268
รวม	<u>323,933</u>	<u>267,935</u>

10 ภาษีเงินได้ (รายได้)

	หมายเหตุ	2561	2560
		(พันบาท)	
สำหรับงวดสามเดือนสิ้นสุดวันที่ 31 มีนาคม			
ภาษีเงินได้ที่รับรู้ในกำไรหรือขาดทุน			
ภาษีเงินได้ของงวดปัจจุบัน			
สำหรับงวดปัจจุบัน		14,237	4,307
ภาษีเงินได้รอการตัดบัญชี			
การเปลี่ยนแปลงของผลแตกต่างชั่วคราว	7	(15,570)	(9,333)
รวม		<u>(1,333)</u>	<u>(5,026)</u>
ภาษีเงินได้ที่รับรู้ในกำไรขาดทุนเบ็ดเสร็จอื่น			
ภาษีเงินได้รอการตัดบัญชี			
ผลต่างจากการเปลี่ยนแปลงในมูลค่ายุติธรรมสุทธิ	7	1,025	(1,633)
รวม		<u>1,025</u>	<u>(1,633)</u>

บริษัท เอ็ม เอส ไอ จี ประกันภัย (ประเทศไทย) จำกัด (มหาชน)

หมายเหตุประกอบงบการเงินระหว่างกาล

สำหรับงวดสามเดือนสิ้นสุดวันที่ 31 มีนาคม 2561 (ไม่ได้ตรวจสอบ)

การกระทบยอดเพื่อหาอัตราภาษีที่แท้จริง

สำหรับงวดสามเดือนสิ้นสุดวันที่ 31 มีนาคม	2561		2560	
	อัตราภาษี (ร้อยละ)	(พันบาท)	อัตราภาษี (ร้อยละ)	(พันบาท)
ขาดทุนก่อนภาษีเงินได้		(1,715)		(20,823)
จำนวนภาษีเงินได้ตามอัตราภาษีเงินได้นิติบุคคล				
ของประเทศไทย	20.0	(343)	20.0	(4,164)
รายได้ที่ไม่ต้องเสียภาษี	1.2	(21)	0.0	(8)
รายจ่ายที่มีสิทธิหักภาษีได้เพิ่มขึ้น	62.3	(1,069)	4.8	(999)
ค่าใช้จ่ายต้องห้ามทางภาษี	(5.8)	100	(0.7)	145
รวม	77.7	(1,333)	24.1	(5,026)

11 ขาดทุนต่อหุ้นขั้นพื้นฐาน

ขาดทุนต่อหุ้นขั้นพื้นฐานสำหรับงวดสามเดือนสิ้นสุดวันที่ 31 มีนาคม 2561 และ 2560 คำนวณจากขาดทุนสำหรับงวดที่เป็นส่วนของผู้ถือหุ้นสามัญของบริษัทและจำนวนหุ้นสามัญที่ออกจำหน่ายแล้วระหว่างงวดโดยแสดงการคำนวณดังนี้

สำหรับงวดสามเดือนสิ้นสุดวันที่ 31 มีนาคม	2561	2560
ขาดทุนที่เป็นส่วนของผู้ถือหุ้นสามัญ		
ของบริษัท (ขั้นพื้นฐาน) (พันบาท)	(382)	(15,797)
จำนวนหุ้นสามัญที่ออกจำหน่ายแล้ว (หุ้น)	1,426,662	1,426,662
ขาดทุนต่อหุ้นขั้นพื้นฐาน (บาท)	(0.27)	(11.07)

บริษัท เอ็ม เอส ไอ จี ประกันภัย (ประเทศไทย) จำกัด (มหาชน)

หมายเหตุประกอบงบการเงินระหว่างกาล

สำหรับงวดสามเดือนสิ้นสุดวันที่ 31 มีนาคม 2561 (ไม่ได้ตรวจสอบ)

12 บุคคลหรือกิจการที่เกี่ยวข้องกัน

เพื่อวัตถุประสงค์ในการจัดทำงบการเงิน บุคคลหรือกิจการเป็นบุคคลหรือกิจการที่เกี่ยวข้องกับบริษัท หากบริษัทมีอำนาจควบคุมหรือควบคุมร่วมกันทั้งทางตรงและทางอ้อมหรือมีอิทธิพลอย่างมีนัยสำคัญต่อบุคคลหรือกิจการในการตัดสินใจทางการเงินและการบริหารหรือในทางกลับกัน โดยบริษัทมีการควบคุมเดียวกันหรืออยู่ภายใต้การมีอิทธิพลอย่างมีนัยสำคัญเดียวกันกับบุคคลหรือกิจการนั้น การเกี่ยวข้องกันนี้อาจเป็นรายบุคคลหรือเป็นกิจการ

ความสัมพันธ์ที่มีกับผู้บริหารสำคัญและบุคคลหรือกิจการที่เกี่ยวข้องกัน มีดังนี้

ชื่อกิจการ/บุคคล	ประเทศที่จัดตั้ง/	
	สัญชาติ	ลักษณะความสัมพันธ์
ผู้บริหารสำคัญ	ไทย/ต่างชาติ	บุคคลที่มีอำนาจและความรับผิดชอบการวางแผน สั่งการและควบคุมกิจกรรมต่าง ๆ ของกิจการไม่ว่า ทางตรงหรือทางอ้อม ทั้งนี้รวมถึงกรรมการของ กิจการ (ไม่ว่าจะทำหน้าที่ในระดับบริหารหรือไม่)
MS&AD Insurance Group Holdings, Inc.	ญี่ปุ่น	บริษัทใหญ่ในลำดับสูงสุด
MSIG Holdings (Asia) Pte. Ltd.	สิงคโปร์	เป็นผู้ถือหุ้นรายใหญ่ ถือหุ้นในบริษัทร้อยละ 49
บริษัท หาดทิพย์ จำกัด	ไทย	เป็นผู้ถือหุ้นรายใหญ่ ถือหุ้นในบริษัทร้อยละ 37
บริษัท มิตรชูชีพ สุมิโตโม อินซัวรันซ์ จำกัด สาขา ประเทศไทย	ไทย	มีบริษัทใหญ่ร่วมกัน
บริษัท เอ็มเอสไอจี เซอร์วิส แอนด์ แอคซีสต์ติ้ง (ประเทศไทย) จำกัด	ไทย	มีบริษัทใหญ่ร่วมกัน
MSIG Insurance (Singapore) Pte. Ltd.	สิงคโปร์	มีบริษัทใหญ่ร่วมกัน
MSIG Insurance Malaysia Bhd.	มาเลเซีย	มีบริษัทใหญ่ร่วมกัน
MSIG Insurance (Hong Kong) Ltd.	ฮ่องกง	มีบริษัทใหญ่ร่วมกัน
Mitsui Sumitomo Insurance Co., Ltd. (Japan)	ญี่ปุ่น	มีบริษัทใหญ่ร่วมกัน
MS Amlin Underwriting Limited	อังกฤษ	มีบริษัทใหญ่ร่วมกัน
MS Amlin Asia Pacific Pte. Ltd.	สิงคโปร์	มีบริษัทใหญ่ร่วมกัน
MS Frontier Reinsurance Limited, Kuala Lumpur Office	มาเลเซีย	มีบริษัทใหญ่ร่วมกัน
Amlin Bermuda Limited	เบอร์มิวดา	มีบริษัทใหญ่ร่วมกัน

บริษัท เอ็ม เอส ไอ จี ประกันภัย (ประเทศไทย) จำกัด (มหาชน)

หมายเหตุประกอบงบการเงินระหว่างกาล

สำหรับงวดสามเดือนสิ้นสุดวันที่ 31 มีนาคม 2561 (ไม่ได้ตรวจสอบ)

นโยบายการกำหนดราคาสำหรับรายการกับบุคคลหรือกิจการที่เกี่ยวข้องกัน อธิบายได้ดังนี้

รายการ	นโยบายการกำหนดราคา
เบี้ยประกันภัยต่อ	เป็นปกติทางการค้าของการประกันภัยต่อตามประเภทของการประกันภัยและสัญญาประกันภัยต่อ
รายได้ค่าจ้างและค่าบำเหน็จ	ตามที่ระบุในสัญญาเป็นปกติทางการค้า
รายได้ค่าบริการ	ตามที่ระบุในสัญญาเป็นปกติทางการค้า
ค่าสินไหมทดแทนรับคืนจากผู้เอาประกันภัยต่อ	ความเสียหายที่เกิดขึ้นจริงแต่ไม่เกินที่ระบุในสัญญาเป็นปกติทางการค้า
ค่าธรรมเนียมจากสัญญาการให้ความช่วยเหลือ ในด้านการตลาดและการบริหาร	ตามที่เกิดขึ้นจริง

รายการที่สำคัญกับผู้บริหารสำคัญและบุคคลหรือกิจการที่เกี่ยวข้องกันสำหรับงวดสามเดือนสิ้นสุดวันที่ 31 มีนาคม 2561 และ 2560 สรุปได้ดังนี้

สำหรับงวดสามเดือนสิ้นสุดวันที่ 31 มีนาคม	2561	2560
	(พันบาท)	
รายได้		
กิจการอื่นที่เกี่ยวข้องกัน		
รายได้ค่าจ้างและค่าบำเหน็จ	7,677	7,256
รายได้ค่าบริการ	-	293
ค่าใช้จ่าย		
กิจการอื่นที่เกี่ยวข้องกัน		
เบี้ยประกันภัยต่อ	36,264	34,215
ค่าธรรมเนียมจากสัญญาการให้ความช่วยเหลือ ในด้านการตลาดและการบริหาร	8,919	10,203
ค่าตอบแทนกรรมการและผู้บริหารสำคัญ		
ค่าตอบแทนกรรมการ	957	919
ผลประโยชน์ระยะสั้น	14,698	12,323
ผลประโยชน์หลังออกจากงาน	2,223	1,689
รวม	17,878	14,931

บริษัท เอ็ม เอส ไอ จี ประกันภัย (ประเทศไทย) จำกัด (มหาชน)
 หมายเหตุประกอบงบการเงินระหว่างกาล
 สำหรับงวดสามเดือนสิ้นสุดวันที่ 31 มีนาคม 2561 (ไม่ได้ตรวจสอบ)

ยอดคงเหลือที่สำคัญกับบุคคลหรือกิจการที่เกี่ยวข้องกัน ณ วันที่ 31 มีนาคม 2561 และ 31 ธันวาคม 2560 มีดังนี้

	31 มีนาคม 2561	31 ธันวาคม 2560
	(พันบาท)	
สินทรัพย์จากการประกันภัยต่อ		
ค่าสินไหมทดแทนรับคืนจากการบริษัทประกันภัยต่อ		
กิจการอื่นที่เกี่ยวข้องกัน		
Mitsui Sumitomo Insurance Co., Ltd. (Japan)	44,997	134,902
MS Amlin Underwriting Limited	2,161	4,878
Amlin Bermuda Limited	358	2,429
รวม	47,516	142,209
เจ้าหนี้บริษัทประกันภัยต่อ		
เงินค้างจ่ายเกี่ยวกับการประกันภัยต่อ		
กิจการอื่นที่เกี่ยวข้องกัน		
Mitsui Sumitomo Insurance Co., Ltd. (Japan)	100,153	90,676
MS Amlin Underwriting Limited	2,534	1,839
Amlin Bermuda Limited	2,034	1,663
รวม	104,721	94,178
หนี้สินอื่น		
เจ้าหนี้กิจการที่เกี่ยวข้องกัน		
กิจการอื่นที่เกี่ยวข้องกัน		
MSIG Holdings (Asia) Pte. Ltd.	2,810	(3,047)

บริษัท เอ็ม เอส ไอ จี ประกันภัย (ประเทศไทย) จำกัด (มหาชน)

หมายเหตุประกอบงบการเงินระหว่างกาล

สำหรับงวดสามเดือนสิ้นสุดวันที่ 31 มีนาคม 2561 (ไม่ได้ตรวจสอบ)

13 มูลค่าสุทธิของสินทรัพย์และหนี้สินทางการเงิน

13.1 สินทรัพย์ทางการเงินที่วัดมูลค่าด้วยมูลค่าสุทธิ

	มูลค่าสุทธิ			
	ระดับ 1	ระดับ 2	ระดับ 3	รวม
	(พันบาท)			
31 มีนาคม 2561				
สินทรัพย์ทางการเงิน				
เงินลงทุนเพื่อขาย				
ตราสารหนี้รัฐบาลและรัฐวิสาหกิจ	-	1,799,080	-	1,799,080
ตราสารหนี้ภาคเอกชน	-	476,742	-	476,742
หุ้นทุน	181,782	-	-	181,782
หน่วยลงทุน	-	1,876	-	1,876
รวม	181,782	2,277,698	-	2,459,480

	มูลค่าสุทธิ			
	ระดับ 1	ระดับ 2	ระดับ 3	รวม
	(พันบาท)			
31 ธันวาคม 2560				
สินทรัพย์ทางการเงิน				
เงินลงทุนเพื่อขาย				
ตราสารหนี้รัฐบาลและรัฐวิสาหกิจ	-	1,801,053	-	1,801,053
ตราสารหนี้ภาคเอกชน	-	484,759	-	484,759
หุ้นทุน	163,621	-	-	163,621
หน่วยลงทุน	-	1,829	-	1,829
รวม	163,621	2,287,641	-	2,451,262

บริษัท เอ็ม เอส ไอ จี ประกันภัย (ประเทศไทย) จำกัด (มหาชน)

หมายเหตุประกอบงบการเงินระหว่างกาล

สำหรับงวดสามเดือนสิ้นสุดวันที่ 31 มีนาคม 2561 (ไม่ได้ตรวจสอบ)

ลำดับของมูลค่ายุติธรรม

ตารางข้างต้นวิเคราะห์การวัดมูลค่ายุติธรรมที่เกิดขึ้นประจำสำหรับสินทรัพย์และหนี้สินทางการเงิน การวัดมูลค่ายุติธรรมเหล่านี้ถูกจัดประเภทอยู่ในระดับที่ต่างกันของลำดับชั้นมูลค่ายุติธรรมตามข้อมูลที่ใช้ในการประเมินมูลค่า นิยามของระดับต่างๆ มีดังนี้

- ข้อมูลระดับ 1 เป็นราคาเสนอซื้อขาย (ไม่ปรับปรุง) ในตลาดที่มีสภาพคล่องสำหรับสินทรัพย์อย่างเดียวกัน
- ข้อมูลระดับ 2 เป็นข้อมูลอื่นที่สังเกตได้ไม่ว่าโดยทางตรง (เช่น ราคาขาย) หรือโดยทางอ้อม (เช่น ได้มาจาก ราคา) สำหรับสินทรัพย์นั้นนอกเหนือจากราคาเสนอซื้อขายซึ่งรวมอยู่ในข้อมูลระดับ 1
- ข้อมูลระดับ 3 เป็นข้อมูลสำหรับสินทรัพย์หรือหนี้สินที่ไม่ได้มาจากข้อมูลที่สามารถสังเกตได้ (ข้อมูลที่ไม่สามารถสังเกตได้)

บริษัทพิจารณามูลค่ายุติธรรมระดับ 1 สำหรับตราสารทุนในความต้องการของตลาดโดยใช้ราคาเสนอซื้อของตลาดหลักทรัพย์แห่งประเทศไทย ณ วันที่รายงาน

บริษัทพิจารณามูลค่ายุติธรรมระดับ 2 สำหรับตราสารหนี้โดยอ้างอิงราคาตามสมาคมตลาดตราสารหนี้ไทย ณ วันที่รายงาน และหน่วยลงทุนใช้มูลค่าสินทรัพย์สุทธิ ณ สิ้นวันทำการสุดท้ายของงวดที่เผยแพร่โดยบริษัทจัดการกองทุน ณ วันที่รายงาน

บริษัทรับรู้การโอนระหว่างระดับของลำดับชั้นมูลค่ายุติธรรม ณ วันสิ้นสุดรอบระยะเวลาบัญชีที่เกิดการโอนขึ้น ทั้งนี้ไม่มีการโอนระหว่างระดับ 1 และระดับ 2 ของลำดับชั้นมูลค่ายุติธรรมสำหรับงวดสามเดือนสิ้นสุดวันที่ 31 มีนาคม 2561 และสำหรับปีสิ้นสุดวันที่ 31 ธันวาคม 2560

13.2 สินทรัพย์และหนี้สินทางการเงินที่ไม่ได้วัดมูลค่าด้วยมูลค่ายุติธรรม

มูลค่ายุติธรรมของสินทรัพย์และหนี้สินทางการเงินที่สำคัญไม่ได้วัดมูลค่าด้วยมูลค่ายุติธรรม : เงินสดและรายการเทียบเท่าเงินสด รายได้จากการลงทุนค้างรับ เบี้ยประกันภัยค้างรับ สินทรัพย์จากการประกันภัยต่อ ลูกหนี้จากสัญญาประกันภัยต่อ ลูกหนี้อื่น เจ้าหนี้บริษัทประกันภัยต่อ ค่าสินไหมทดแทนค้างจ่าย และเจ้าหนี้อื่น ไม่มีความแตกต่างเป็นสาระสำคัญเมื่อเปรียบเทียบกับมูลค่าตามบัญชีในงบแสดงฐานะการเงิน ณ วันที่ 31 มีนาคม 2561 และ 31 ธันวาคม 2560

บริษัท เอ็ม เอส ไอ จี ประกันภัย (ประเทศไทย) จำกัด (มหาชน)
 หมายเหตุประกอบงบการเงินระหว่างกาล
 สำหรับงวดสามเดือนสิ้นสุดวันที่ 31 มีนาคม 2561 (ไม่ได้ตรวจสอบ)

14 หลักทรัพย์และทรัพย์สินประกันวางไว้กับนายทะเบียน

14.1 บริษัทได้นำเงินลงทุนในเงินฝากธนาคารและพันธบัตรรัฐบาลวางประกันกับนายทะเบียนเพื่อให้เป็นไปตามพระราชบัญญัติประกันวินาศภัย (ฉบับที่ 2) พ.ศ. 2551 ดังนี้

	31 มีนาคม 2561		31 ธันวาคม 2560	
	ราคาตามบัญชี	ราคาตรา	ราคาตามบัญชี	ราคาตรา
				(พันบาท)
พันธบัตรรัฐบาลและธนาคาร				
แห่งประเทศไทย	14,026	14,000	-	-
เงินฝากธนาคารประเภทจ่ายคืน				
เมื่อครบกำหนดระยะเวลา	-	-	14,000	14,000
รวม	14,026	14,000	14,000	14,000

14.2 บริษัทได้นำเงินลงทุนในตราสารหนี้และเงินฝากธนาคารเป็นเงินสำรองวางไว้กับนายทะเบียนเพื่อให้เป็นไปตามประกาศของคณะกรรมการกำกับและส่งเสริมการประกอบธุรกิจประกันภัย เรื่อง อัตรา หลักเกณฑ์ และวิธีการวางเงินสำรองสำหรับเบี้ยประกันภัยที่ยังไม่ตกเป็นรายได้ของบริษัทประกันวินาศภัย พ.ศ. 2557 ดังนี้

	31 มีนาคม 2561		31 ธันวาคม 2560	
	ราคาตามบัญชี	ราคาตรา	ราคาตามบัญชี	ราคาตรา
				(พันบาท)
พันธบัตรรัฐบาลและธนาคาร				
แห่งประเทศไทย	155,393	155,000	185,065	185,000
เงินฝากธนาคารประเภทจ่ายคืน				
เมื่อครบกำหนดระยะเวลา	210,434	210,434	210,434	210,434
รวม	365,827	365,434	395,499	395,434

บริษัท เอ็ม เอส ไอ จี ประกันภัย (ประเทศไทย) จำกัด (มหาชน)
 หมายเหตุประกอบงบการเงินระหว่างกาล
 สำหรับงวดสามเดือนสิ้นสุดวันที่ 31 มีนาคม 2561 (ไม่ได้ตรวจสอบ)

15 สินทรัพย์ที่มีข้อจำกัดและภาระผูกพัน

31 มีนาคม	31 ธันวาคม
2561	2560
(พันบาท)	

(ก) เงินฝากธนาคารประเภทเผื่อเรียก
 เพื่อค้ำประกันการปฏิบัติตามข้อตกลงการรับประกันภัยอุบัติเหตุกลุ่ม

850	850
-----	-----

(ข) เงินฝากธนาคารประเภทยืมเงินเมื่อครบกำหนด
 เพื่อค้ำประกันหนังสือค้ำประกันที่ธนาคารออก

700	700
-----	-----

16 ภาระผูกพันกับบุคคลหรือกิจการที่ไม่เกี่ยวข้องกัน

(ก) ภาระผูกพันภายใต้สัญญาเช่าสถานที่และบริการ

31 มีนาคม	31 ธันวาคม
2561	2560
(พันบาท)	

ภาระผูกพันตามสัญญาเช่าดำเนินงาน

ภายในระยะเวลาหนึ่งปี

14,951	13,659
--------	--------

หลังจากหนึ่งปีแต่ไม่เกินห้าปี

13,144	10,925
--------	--------

รวม

28,095	24,584
--------	--------

(ข) ภาระผูกพันภายใต้สัญญาเช่ายานพาหนะ

31 มีนาคม	31 ธันวาคม
2561	2560
(พันบาท)	

ภาระผูกพันจากสัญญาเช่าดำเนินงาน

ภายในระยะเวลาหนึ่งปี

2,951	2,951
-------	-------

หลังจากหนึ่งปีแต่ไม่เกินห้าปี

4,581	5,319
-------	-------

รวม

7,532	8,270
-------	-------

บริษัท เอ็ม เอส ไอ จี ประกันภัย (ประเทศไทย) จำกัด (มหาชน)

หมายเหตุประกอบงบการเงินระหว่างกาล

สำหรับงวดสามเดือนสิ้นสุดวันที่ 31 มีนาคม 2561 (ไม่ได้ตรวจสอบ)

17 หนี้สินที่อาจเกิดขึ้น

ณ วันที่ 31 มีนาคม 2561 บริษัทมีคดีถูกฟ้องร้องเกี่ยวกับค่าสินไหมทดแทนตามปกติของธุรกิจ โดยมีทุนทรัพย์รวมเป็นจำนวนเงินประมาณ 331 ล้านบาท (31 ธันวาคม 2560: 327 ล้านบาท) ซึ่งผู้บริหารของบริษัทเชื่อว่าสำรองค่าสินไหมทดแทนที่บริษัทบันทึกในงบการเงินเพียงพอแล้วสำหรับผลเสียหายที่อาจเกิดขึ้น

18 เหตุการณ์ภายหลังรอบระยะเวลารายงาน

ที่ประชุมสามัญประจำปีของผู้ถือหุ้นของบริษัทเมื่อวันที่ 24 เมษายน 2561 ผู้ถือหุ้นได้มีมติอนุมัติจัดสรรกำไรเป็นเงินปันผลในอัตราหุ้นละ 40 บาท เป็นจำนวนเงินทั้งสิ้น 57.1 ล้านบาท เงินปันผลดังกล่าวจะจ่ายให้แก่ผู้ถือหุ้นในเดือนพฤษภาคม 2561